

AYUNTAMIENTO DE PARACUELLOS DE JARAMA

(2023)

ESTADO DE LIQUIDACIÓN DEL PRESUPUESTO DE GASTOS: RESUMEN POR CLASIFICACIÓN ECONÓMICA

Capítulo: 1 GASTOS DE PERSONAL.

Fecha Obtención:

31/05/2024

13-10-20

Pág.

1

| ARTICULO | CONCEPTO SUBCONCEPTO | CRÉDITOS PRESUPUESTARIOS | | | GASTOS COMPROMET. | OBLIGACIONES RECONOCIDAS NETAS | PAGOS | OBLIGACIONES PENDIENTES DE PAGAR A 31 DE DICIEMBRE | REMANENTES DE CRÉDITO |
|----------|---|--------------------------|-------------------|---------------------|---------------------|--------------------------------|---------------------|--|-----------------------|
| | | INICIALES | MODIFICACIONES | DEFINITIVAS | | | | | |
| 10 | Organos de gobierno y personal directivo | | | | | | | | |
| 100 | Retrribuciones básicas y otras remuneraciones miembros de los | | | | | | | | |
| 10000 | Retrribuciones básicas | 433.608,00 | | 433.608,00 | 305.991,32 | 305.991,32 | 305.991,32 | 127.616,68 | |
| | Total Concepto | 433.608,00 | | 433.608,00 | 305.991,32 | 305.991,32 | 305.991,32 | 127.616,68 | |
| | Total Artículo. | 433.608,00 | | 433.608,00 | 305.991,32 | 305.991,32 | 305.991,32 | 127.616,68 | |
| 11 | Personal eventual | | | | | | | | |
| 110 | Retrribuciones básicas y otras remuneraciones de personal eve | | | | | | | | |
| 11000 | Retrribuciones básicas | 158.952,00 | | 158.952,00 | 64.719,73 | 64.719,73 | 64.719,73 | 94.232,27 | |
| | Total Concepto | 158.952,00 | | 158.952,00 | 64.719,73 | 64.719,73 | 64.719,73 | 94.232,27 | |
| | Total Artículo. | 158.952,00 | | 158.952,00 | 64.719,73 | 64.719,73 | 64.719,73 | 94.232,27 | |
| 12 | Personal funcionario | | | | | | | | |
| 120 | Retrribuciones básicas | | | | | | | | |
| 12000 | Sueldos del Grupo A1 | 360.645,00 | 25.495,55 | 386.140,55 | 282.292,17 | 282.292,17 | 282.292,17 | 103.848,38 | |
| 12001 | Sueldos del Grupo A2 | 86.490,00 | 120.000,00 | 206.490,00 | 99.799,95 | 99.799,95 | 99.799,95 | 106.690,05 | |
| 12003 | Sueldos del Grupo C1 | 618.261,00 | -22.630,04 | 595.630,96 | 523.465,09 | 523.465,09 | 523.465,09 | 72.165,87 | |
| 12004 | Sueldos del Grupo C2 | | 50.000,00 | 50.000,00 | 84.933,13 | 84.933,13 | 84.933,13 | -34.933,13 | |
| 12005 | Sueldos del Grupo E | | | | 9.062,61 | 9.062,61 | 9.062,61 | -9.062,61 | |
| 12006 | Tiempos | 179.495,00 | 15.001,35 | 179.495,00 | 112.972,27 | 112.972,27 | 112.972,27 | 66.522,73 | |
| 12009 | Otras retribuciones básicas | 9.967,00 | | 24.968,35 | 90.471,40 | 90.471,40 | 90.471,40 | -65.503,05 | |
| | Total Concepto | 1.254.858,00 | 187.866,86 | 1.442.724,86 | 1.202.996,62 | 1.202.996,62 | 1.202.996,62 | 239.728,24 | |
| 121 | Retrribuciones complementarias | | | | | | | | |
| 12100 | Complemento de destino | 529.007,00 | | 529.007,00 | 688.250,36 | 688.250,36 | 688.250,36 | -129.243,36 | |
| 12101 | Complemento específico | 1.315.513,00 | | 1.315.513,00 | 1.499.897,07 | 1.499.897,07 | 1.499.897,07 | -184.384,07 | |
| 12103 | Otros complementos | 50.968,00 | | 50.968,00 | 3.678,00 | 3.678,00 | 3.678,00 | 47.290,00 | |



AYUNTAMIENTO DE PARACUELLOS DE JARAMA

(2023)

ESTADO DE LIQUIDACIÓN DEL PRESUPUESTO DE GASTOS: RESUMEN POR CLASIFICACIÓN ECONÓMICA

Capítulo: **1 GASTOS DE PERSONAL.**

Fecha Obtención:


31/05/2024

13-10-20

Pág.

2

| ARTICULO | CONCEPTO SUBCONCEPTO | CRÉDITOS PRESUPUESTARIOS | | | GASTOS COMPROMET. | OBLIGACIONES RECONOCIDAS NETAS | PAGOS | OBLIGACIONES PENDIENTES DE PAGO A 31 DE DICIEMBRE | REMANENTES DE CRÉDITO |
|----------|--|--------------------------|----------------|--------------|-------------------|--------------------------------|--------------|---|-----------------------|
| | | INICIALES | MODIFICACIONES | DEFINITIVAS | | | | | |
| | Total Concepto | 1.895.488,00 | | 1.895.488,00 | 2.161.825,42 | 2.161.825,42 | 2.161.825,42 | | -266.337,42 |
| | Total Artículo. | 3.150.346,00 | 187.866,86 | 3.338.212,86 | 3.364.822,04 | 3.364.822,04 | 3.364.822,04 | | -268.609,18 |
| 13 | Personal Laboral | | | | | | | | |
| | 130 Laboral Fijo | | | | | | | | |
| | 13000 Retribuciones básicas | 3.267.386,00 | 517.542,25 | 3.784.928,25 | 3.581.155,94 | 3.581.155,94 | 3.579.757,86 | 1.398,08 | 203.772,31 |
| | 13001 Horas extraordinarias | 54.192,00 | | 54.192,00 | 24.329,02 | 24.329,02 | 24.329,02 | | 54.192,00 |
| | 13002 Otras remuneraciones | 19.500,00 | | 19.500,00 | 24.329,02 | 24.329,02 | 24.329,02 | 1.398,08 | -4.829,02 |
| | Total Concepto | 3.341.078,00 | 517.542,25 | 3.858.620,25 | 3.605.484,96 | 3.605.484,96 | 3.604.086,88 | 1.398,08 | 253.135,29 |
| | Total Artículo. | 3.341.078,00 | 517.542,25 | 3.858.620,25 | 3.605.484,96 | 3.605.484,96 | 3.604.086,88 | 1.398,08 | 253.135,29 |
| 15 | Incentivos al rendimiento | | | | | | | | |
| | 150 Productividad | | | | 4.950,00 | 4.950,00 | 4.950,00 | | -4.950,00 |
| | 15000 Productividad | | | | 4.950,00 | 4.950,00 | 4.950,00 | | -4.950,00 |
| | Total Concepto | | | | 4.950,00 | 4.950,00 | 4.950,00 | | -4.950,00 |
| | 151 Gratificaciones | | | | 1.375,78 | 1.375,78 | 1.375,78 | | -1.375,78 |
| | 151 Gratificaciones | | | | 279.988,34 | 279.988,34 | 279.988,34 | | -10.616,90 |
| | 15100 Gratificaciones | | | | 281.364,12 | 281.364,12 | 281.364,12 | | -111.992,68 |
| | Total Concepto | | 169.371,44 | 169.371,44 | 281.364,12 | 281.364,12 | 281.364,12 | | -111.992,68 |
| | 152 Otros incentivos al rendimiento | | | | | | | | |
| | 15200 Absentismo | 24.000,00 | | 24.000,00 | | | | | 24.000,00 |
| | Total Concepto | 24.000,00 | | 24.000,00 | | | | | 24.000,00 |
| | Total Artículo. | 24.000,00 | 169.371,44 | 193.371,44 | 286.314,12 | 286.314,12 | 286.314,12 | | -92.942,68 |
| 16 | Cuotas, prestaciones y gastos sociales a cargo del empleador | | | | | | | | |
| | 160 Cuotas sociales | | | | | | | | |
| | 16000 Seguridad Social | 1.975.711,00 | 40.000,00 | 2.015.711,00 | 2.136.472,13 | 2.136.472,13 | 2.136.472,13 | | -120.761,13 |



AYUNTAMIENTO DE PARACUELLOS DE JARAMA

(2023)

ESTADO DE LIQUIDACIÓN DEL PRESUPUESTO DE GASTOS: RESUMEN POR CLASIFICACIÓN ECONÓMICA

Fecha Obtención:

31/05/2024

13-10-20

Pág.

3

Capítulo: 1 GASTOS DE PERSONAL.

| ARTICULO | CONCEPTO SUBCONCEPTO | CRÉDITOS PRESUPUESTARIOS | | | GASTOS COMPROMET. | OBLIGACIONES RECONOCIDAS NETAS | PAGOS | OBLIGACIONES PENDIENTES DE PAGO A 31 DE DICIEMBRE | REMANENTES DE CRÉDITO |
|----------|--|--------------------------|----------------|---------------|-------------------|--------------------------------|--------------|---|-----------------------|
| | | INICIALES | MODIFICACIONES | DEFINITIVAS | | | | | |
| | Total Concepto | 1.975.711,00 | 40.000,00 | 2.015.711,00 | 2.136.472,13 | 2.136.472,13 | 2.136.472,13 | -120.761,13 | |
| 162 | Gastos sociales del personal | | | | | | | | |
| 16200 | Formación y perfeccionamiento del personal | 19.500,00 | | 19.500,00 | 4.999,00 | 4.999,00 | 4.999,00 | 14.501,00 | |
| 16209 | Otros gastos sociales | 50.237,00 | | 50.237,00 | 59.670,78 | 59.670,78 | 59.670,78 | -9.433,78 | |
| | Total Concepto | 69.737,00 | | 69.737,00 | 64.669,78 | 64.669,78 | 64.669,78 | 5.067,22 | |
| | Total Artículo. | 2.045.448,00 | 40.000,00 | 2.085.448,00 | 2.201.141,91 | 2.201.141,91 | 2.196.142,91 | -115.693,91 | |
| | Total Capítulo | 9.153.432,00 | 914.780,55 | 10.068.212,55 | 9.828.474,08 | 9.828.474,08 | 9.822.077,00 | 239.738,47 | |



AYUNTAMIENTO DE PARACUELLOS DE JARAMA

(2023)

ESTADO DE LIQUIDACIÓN DEL PRESUPUESTO DE GASTOS: RESUMEN POR CLASIFICACIÓN ECONÓMICA

Capítulo: **2 GASTOS CORRIENTES EN BIENES Y SERVICIOS**

Fecha Obtención:


31/05/2024

13-10-20

Pág:

4

| ARTICULO | CONCEPTO SUBCONCEPTO | CRÉDITOS PRESUPUESTARIOS | | | GASTOS COMPROMET. | OBLIGACIONES RECONOCIDAS NETAS | PAGOS | OBLIGACIONES PENDIENTES DE PAGO A 31 DE DICIEMBRE | REMANENTES DE CRÉDITO |
|----------|--|--------------------------|----------------|-------------|----------------------|--------------------------------------|------------|--|--------------------------|
| | | INICIALES | MODIFICACIONES | DEFINITIVAS | | | | | |
| 20 | Arrendamientos y cánones | | | | | | | | |
| 202 | Arrendamientos de edificios y otras construcciones | | | | | | | | |
| 20200 | Arrendamiento de local | 19.800,00 | | 19.800,00 | 19.080,00 | 19.080,00 | 14.310,00 | 4.770,00 | 720,00 |
| | Total Concepto | 19.800,00 | | 19.800,00 | 19.080,00 | 19.080,00 | 14.310,00 | 4.770,00 | 720,00 |
| 203 | Arrendamientos de maquinaria, instalaciones y utillaje | | | | | | | | |
| 2030 | Arrendamientos de maquinaria, instalaciones y utillaje | 20.000,00 | | 20.000,00 | 30.512,74 | 30.512,74 | 30.512,74 | 17.908,00 | -10.512,74 |
| 20300 | Arrendamiento de maquinaria, instalaciones y utillaje | 28.700,00 | | 28.700,00 | 24.759,25 | 24.759,25 | 6.851,25 | 17.908,00 | 3.940,75 |
| | Total Concepto | 48.700,00 | | 48.700,00 | 55.271,99 | 55.271,99 | 37.363,99 | 17.908,00 | -6.571,99 |
| 204 | Arrendamientos de material de transporte | | | | | | | | |
| 20400 | arrendamiento vehiculos policia | 20.000,00 | | 20.000,00 | 11.890,00 | 11.890,00 | 9.530,50 | 2.359,50 | 8.110,00 |
| 20401 | Arrendamiento vehiculo proteccion civil | 15.300,00 | | 15.300,00 | 15.246,00 | 15.246,00 | 11.434,50 | 3.811,50 | 54,00 |
| | Total Concepto | 35.300,00 | | 35.300,00 | 27.136,00 | 27.136,00 | 20.965,00 | 6.171,00 | 8.164,00 |
| 206 | Arrendamientos de equipos para procesos de información | | | | | | | | |
| 20600 | Arrendamientos de equipos | 229.000,00 | | 229.000,00 | 206.857,51 | 203.817,77 | 192.145,34 | 11.672,43 | 25.182,23 |
| | Total Concepto | 229.000,00 | | 229.000,00 | 206.857,51 | 203.817,77 | 192.145,34 | 11.672,43 | 25.182,23 |
| 208 | Arrendamientos de otro inmovilizado material | | | | | | | | |
| 20802 | Renting | 64.000,00 | | 64.000,00 | 54.450,00 | 54.450,00 | 49.912,50 | 4.537,50 | 9.550,00 |
| | Total Concepto | 64.000,00 | | 64.000,00 | 54.450,00 | 54.450,00 | 49.912,50 | 4.537,50 | 9.550,00 |
| 21 | Reparaciones, mantenimiento y conservación | | | | | | | | |
| 210 | Infraestructuras y bienes naturales | | | | | | | | |
| 21000 | Infraestructuras y bienes naturales | 500,00 | | 500,00 | 4.380,20 | 4.380,20 | 4.380,20 | | 500,00 |
| 21001 | Arreglo de caminos | 10.000,00 | | 10.000,00 | 4.380,20 | 4.380,20 | 4.380,20 | | 5.619,80 |
| | Total Artículo | 396.800,00 | | 396.800,00 | 362.795,50 | 359.755,76 | 314.686,83 | 45.088,93 | 37.044,24 |



AYUNTAMIENTO DE PARACUELLOS DE JARAMA

(2023)

ESTADO DE LIQUIDACIÓN DEL PRESUPUESTO DE GASTOS: RESUMEN POR CLASIFICACIÓN ECONÓMICA

Capítulo: 2 GASTOS CORRIENTES EN BIENES Y SERVICIOS

Fecha Obtención:


31/05/2024

13-10-20

Pág.

5

| ARTICULO | CONCEPTO SUBCONCEPTO | CRÉDITOS PRESUPUESTARIOS | | | GASTOS COMPROMET. | OBLIGACIONES RECONOCIDAS NETAS | PAGOS | OBLIGACIONES PENDIENTES DE PAGO A 31 DE DICIEMBRE | REMANENTES DE CREDITO |
|----------|---|--------------------------|----------------|-------------|----------------------|--------------------------------------|-----------|--|--------------------------|
| | | INICIALES | MODIFICACIONES | DEFINITIVAS | | | | | |
| | Total Concepto | 10.500,00 | | 10.500,00 | 4.380,20 | 4.380,20 | 4.380,20 | | 6.119,80 |
| 212 | Edificios y otras construcciones | | | | | | | | |
| | Total Concepto | 89.500,00 | | 89.500,00 | 68.154,19 | 68.154,19 | 41.207,53 | | 21.345,81 |
| 213 | Maquinaria, instalaciones técnicas y utillaje | | | | | | | | |
| | Total Concepto | 89.500,00 | | 89.500,00 | 68.154,19 | 68.154,19 | 41.207,53 | | 21.345,81 |
| 21300 | Reparación de maquinaria e instalaciones | | | | | | | | |
| | Total Concepto | 58.600,00 | | 58.600,00 | 13.518,11 | 13.518,11 | 12.023,27 | | 45.081,89 |
| 21301 | Mantenimiento equipos | | | | | | | | |
| | Total Concepto | 19.900,00 | | 19.900,00 | 7.324,10 | 7.324,10 | 6.925,85 | | 11.975,90 |
| | Total Concepto | 77.900,00 | | 77.900,00 | 20.842,21 | 20.842,21 | 18.949,12 | | 57.057,79 |
| 214 | Elementos de transporte | | | | | | | | |
| | Total Concepto | 15.500,00 | | 15.500,00 | 20.884,78 | 20.884,78 | 18.913,23 | | 1.615,22 |
| 21400 | Reparación elemento transporte | | | | | | | | |
| | Total Concepto | 15.500,00 | | 15.500,00 | 20.884,78 | 20.884,78 | 18.913,23 | | 1.615,22 |
| 215 | Mobiliario | | | | | | | | |
| | Total Concepto | 10.000,00 | | 10.000,00 | 871,20 | 871,20 | 871,20 | | 9.128,80 |
| 21500 | Mobiliario, Ornamentos jardines. | | | | | | | | |
| | Total Concepto | 10.000,00 | | 10.000,00 | 28.894,70 | 28.894,70 | 11.086,27 | | -28.894,70 |
| 216 | Equipos para procesos de información | | | | | | | | |
| | Total Concepto | 500,00 | | 500,00 | 2.643,95 | 2.643,95 | 2.643,95 | | -2.143,95 |
| 21600 | Mantenimiento de Equipos para procesos de información | | | | | | | | |
| | Total Concepto | 500,00 | | 500,00 | 2.643,95 | 2.643,95 | 2.643,95 | | -2.143,95 |
| 22 | Material, suministros y otros | | | | | | | | |
| | Total Artículo. | 203.900,00 | | 210.900,00 | 146.671,13 | 146.671,13 | 98.031,40 | | 64.228,87 |
| 220 | Material de oficina | | | | | | | | |
| | Total Concepto | 29.000,00 | | 5.000,00 | 50.498,40 | 50.381,95 | 46.193,27 | | -16.381,95 |
| 22000 | Ordinario no inventariable | | | | | | | | |
| | Total Concepto | 24.000,00 | | 300,00 | 34.598,55 | 34.598,55 | 33.603,65 | | -10.298,55 |
| 22001 | Prensa, revistas, libros y otras publicaciones | | | | | | | | |
| | Total Concepto | 1.000,00 | | 1.000,00 | 981,79 | 981,79 | 981,79 | | 18,21 |



AYUNTAMIENTO DE PARACUELLOS DE JARAMA

(2023)

ESTADO DE LIQUIDACIÓN DEL PRESUPUESTO DE GASTOS: RESUMEN POR CLASIFICACIÓN ECONÓMICA

Capítulo: **2 GASTOS CORRIENTES EN BIENES Y SERVICIOS**

Fecha Obtención:


31/05/2024

13-10-20

Pág.

6

| ARTICULO | CONCEPTO SUBCONCEPTO | CRÉDITOS PRESUPUESTARIOS | | | GASTOS COMPROMET. | OBLIGACIONES RECONOCIDAS NETAS | PAGOS | OBLIGACIONES PENDIENTES DE PAGO A 31 DE DICIEMBRE | REMANENTES DE CREDITO |
|----------|--|--------------------------|----------------|--------------|----------------------|--------------------------------------|--------------|--|--------------------------|
| | | INICIALES | MODIFICACIONES | DEFINITIVAS | | | | | |
| | Total Concepto | 54.000,00 | 5.300,00 | 59.300,00 | 86.078,74 | 85.962,19 | 80.778,71 | 5.183,48 | -26.662,19 |
| 221 | Suministros | | | | | | | | |
| 22100 | Energía eléctrica | 697.000,00 | 300.365,21 | 997.365,21 | 1.497.356,92 | 1.497.356,92 | 1.189.553,93 | 307.802,99 | -500.001,71 |
| 22101 | Agua | 230.000,00 | 98.014,75 | 328.014,75 | 177.372,84 | 177.372,84 | 155.078,84 | 22.294,00 | 150.641,91 |
| 22102 | Gas | 77.000,00 | 130.000,00 | 207.000,00 | 64.979,96 | 64.979,96 | 53.206,74 | 11.773,12 | 142.020,14 |
| 22103 | Combustibles y carburantes | 7.500,00 | | 7.500,00 | 36.443,29 | 36.443,29 | 36.270,11 | 1.173,18 | -28.943,29 |
| 22104 | Vestuario | 33.500,00 | 3.000,00 | 36.500,00 | 16.015,62 | 16.015,62 | 14.253,86 | 1.761,76 | 20.484,38 |
| 22105 | Productos alimenticios | 4.000,00 | | 4.000,00 | 1.125,82 | 1.125,82 | | | 2.874,18 |
| 22106 | Productos farmacéuticos y material sanitario | 750,00 | | 750,00 | 866,39 | 866,39 | 399,30 | 467,09 | -116,39 |
| 22109 | Suministro para obras | 6.000,00 | | 6.000,00 | | | | | 6.000,00 |
| 22112 | Suministros de material electrónico, eléctrico y de telecomu | 46.000,00 | | 46.000,00 | 28.794,05 | 28.493,67 | 26.001,71 | 2.491,96 | 17.506,33 |
| 22122 | Presupuestos participativos | 60.000,00 | | 60.000,00 | 78.586,51 | 78.586,51 | 72.757,45 | 5.829,06 | -18.586,51 |
| 22123 | Suministros para mantenimiento de infraestructuras | 2.000,00 | | 2.000,00 | 2.611,18 | 2.611,18 | 2.611,18 | | -611,18 |
| 22199 | Otros suministros | 102.000,00 | | 102.000,00 | 104.044,75 | 104.044,64 | 87.234,45 | 16.810,19 | -2.044,64 |
| | Total Concepto | 1.265.750,00 | 531.369,96 | 1.797.119,96 | 2.008.197,23 | 2.007.896,74 | 1.636.367,57 | 371.529,17 | -210.776,78 |
| 222 | Comunicaciones | | | | | | | | |
| 22200 | Servicios de Telecomunicaciones | 75.000,00 | 4.500,00 | 79.500,00 | 59.500,96 | 59.500,55 | 51.376,31 | 8.124,24 | 19.999,45 |
| 22201 | Postales | 170.000,00 | | 170.000,00 | 102.121,00 | 96.229,29 | 72.010,18 | 24.219,11 | 73.770,71 |
| | Total Concepto | 245.000,00 | 4.500,00 | 249.500,00 | 161.621,96 | 155.729,84 | 123.386,49 | 32.343,35 | 93.770,16 |
| 224 | Primas de seguros | | | | | | | | |
| 22400 | Primas de seguros | 125.000,00 | | 125.000,00 | 107.722,53 | 107.722,53 | 107.722,53 | | 17.277,47 |
| | Total Concepto | 125.000,00 | | 125.000,00 | 107.722,53 | 107.722,53 | 107.722,53 | | 17.277,47 |
| 225 | Tributos | | | | | | | | |
| 22501 | Tributos de las Comunidades Autónomas | 825.000,00 | | 825.000,00 | 815.014,72 | 815.014,72 | 815.014,72 | | 9.985,28 |



AYUNTAMIENTO DE PARACUELLOS DE JARAMA

(2023)

ESTADO DE LIQUIDACIÓN DEL PRESUPUESTO DE GASTOS: RESUMEN POR CLASIFICACIÓN ECONÓMICA

Fecha Obtenida:

31/05/2024

13-10-20

Pág.

8

Capitulo: 2 GASTOS CORRIENTES EN BIENES Y SERVICIOS

| ARTICULO | CONCEPTO SUBCONCEPTO | CRÉDITOS PRESUPUESTARIOS | | | GASTOS COMPROMET. | OBLIGACIONES RECONOCIDAS NETAS | PAGOS | OBLIGACIONES PENDIENTES DE PAGO A 31 DE DICIEMBRE | REMANENTES DE CREDITO |
|----------|--|--------------------------|----------------|--------------|----------------------|--------------------------------------|--------------|--|--------------------------|
| | | INICIALES | MODIFICACIONES | DEFINITIVAS | | | | | |
| 22700 | Limpieza y Aseo | 562.510,00 | | 562.510,00 | 430.454,93 | 430.454,93 | 392.882,71 | 37.572,22 | 132.055,07 |
| 22701 | Seguridad | 110.275,00 | | 110.275,00 | 86.642,04 | 86.642,04 | 71.590,95 | 15.051,19 | 23.632,96 |
| 22703 | Prevención de riesgos laborales | 20.000,00 | | 20.000,00 | 16.009,07 | 16.009,07 | 8.293,63 | 7.715,44 | 3.990,93 |
| 22706 | Redacción de proyectos | 217.500,00 | 647.534,82 | 865.034,82 | 102.599,77 | 102.597,08 | 102.597,08 | 5.318,92 | 762.437,74 |
| 22707 | Otros trabajos realizados por empresas y profesionales | 31.914,00 | | 31.914,00 | 31.913,52 | 31.913,52 | 26.594,60 | | 0,48 |
| 22708 | Servicios de recaudación a favor de la entidad | 21.500,00 | | 21.500,00 | 10.890,00 | 10.890,00 | 10.890,00 | | 10.610,00 |
| 22709 | Retirada de vehículos | 1.000,00 | | 1.000,00 | 1.069,64 | 1.069,64 | 1.069,64 | | -69,64 |
| 22719 | Recogida, traslado y mantenimiento de animales | 50.000,00 | | 50.000,00 | 55.714,08 | 55.714,08 | 37.142,72 | 18.571,36 | -5.714,08 |
| 22721 | Tratamiento de vertederos ilegales | 10.000,00 | | 10.000,00 | | | | | 10.000,00 |
| 22725 | Servicio de ambulancia | 961.000,00 | 105.000,00 | 466.000,00 | 467.250,00 | 467.250,00 | 358.125,00 | 109.125,00 | -1.250,00 |
| 22734 | Fomento del Empleo | 26.000,00 | | 26.000,00 | 8.023,29 | 8.023,29 | 7.191,95 | 831,34 | 17.976,71 |
| 22739 | Programas de atención a personas con discapacidad | 10.000,00 | | 10.000,00 | | | | | 10.000,00 |
| 22740 | Diversidad | 3.000,00 | | 3.000,00 | 3.572,64 | 3.572,64 | 3.323,21 | 249,43 | -572,64 |
| 22742 | Otros trabajos realizados por empresas y profesionales | 2.520.960,00 | 184.200,00 | 2.705.160,00 | 2.573.568,09 | 2.573.565,79 | 2.193.916,61 | 379.649,18 | 131.594,21 |
| 22748 | Trabajos realizados | | | | | | | | |
| 22758 | Limpieza viaria y tratamiento y eliminación de residuos | 1.840.000,00 | 45.260,08 | 1.885.260,08 | 1.766.246,05 | 1.766.246,05 | 1.329.933,78 | 436.312,27 | 119.014,03 |
| 22762 | Suministro de películas | 45.000,00 | | 45.000,00 | 27.951,00 | 27.951,00 | 26.499,00 | 1.452,00 | 17.049,00 |
| 22763 | Cursos de distintas actividades | 115.090,00 | 41.200,00 | 156.290,00 | 99.973,63 | 99.973,63 | 86.103,11 | 13.870,52 | 56.316,37 |
| 22769 | Suministro de señales de tráfico | 6.000,00 | | 6.000,00 | 1.185,98 | 1.185,98 | 1.185,98 | | 4.814,12 |
| 22771 | Suministros de limpieza | 15.000,00 | | 15.000,00 | 13.221,75 | 13.209,48 | 8.999,63 | 4.209,85 | 1.790,52 |
| 22773 | Suministro combustible coches municipales | 9.000,00 | | 9.000,00 | 3.744,56 | 3.744,56 | 3.744,56 | | 5.255,44 |
| 22777 | Servicio de vigilancia | 10.000,00 | | 10.000,00 | 27.088,20 | 27.088,20 | 15.889,08 | 11.199,12 | -17.088,20 |
| 22784 | Auditoria y otros | 30.000,00 | | 30.000,00 | 26.821,07 | 26.821,07 | 24.421,07 | 2.400,00 | 3.178,93 |
| 22797 | Mantenimiento y limpieza de parques, jardines y zonas verdes | 950.000,00 | | 950.000,00 | 1.014.576,82 | 1.014.576,82 | 771.887,38 | 242.689,44 | -64.576,82 |


DOCUMENTO
Otros: VI.- Liquidación por clasificación económica

OTROS DATOS
Código para validación: D98GC-YYU46-93018
Fecha de emisión: 27 de Noviembre de 2024 a las 11:07:27
Página 8 de 50

IDENTIFICADORES

FIRMAS

ESTADO
NO REQUIERE FIRMAS



1=fontname="Times New Roman, serif">
 El documento no requiere firmas. Mediante el código de verificación puede comprobar la validez de la firma electrónica de los documentos que se adjuntan a través de esta aplicación en formato PDF.

AYUNTAMIENTO DE PARACUELLOS DE JARAMA

(2023)

ESTADO DE LIQUIDACIÓN DEL PRESUPUESTO DE GASTOS: RESUMEN POR CLASIFICACIÓN ECONÓMICA


Capítulo: **2 GASTOS CORRIENTES EN BIENES Y SERVICIOS**

Fecha Obtención: 31/05/2024

Pág: 9

13-10-20

| ARTICULO | CONCEPTO SUBCONCEPTO | CRÉDITOS PRESUPUESTARIOS | | | GASTOS COMPROMET. | OBLIGACIONES RECONOCIDAS NETAS | PAGOS | OBLIGACIONES PENDIENTES DE PAGO A 31 DE DICIEMBRE | REMANENTES DE CRÉDITO |
|----------|--|--------------------------|----------------|---------------|-------------------|--------------------------------|---------------|---|-----------------------|
| | | INICIALES | MODIFICACIONES | DEFINITIVAS | | | | | |
| 22799 | Mantenimiento de alumbrado e instalaciones eléctricas de edi | 4.400,00 | | 4.400,00 | | | | | 4.400,00 |
| | Total Concepto | 6.970.149,00 | 1.023.194,90 | 7.993.343,90 | 6.768.516,03 | 6.768.498,77 | 5.482.281,49 | 1.286.217,28 | 1.224.845,13 |
| | Total Artículo. | 10.336.699,00 | 2.436.996,06 | 12.773.695,06 | 11.496.111,97 | 11.481.120,31 | 9.598.320,76 | 1.882.799,55 | 1.292.574,75 |
| 23 | Indemnizaciones por razón del servicio | | | | | | | | |
| 230 | Dietas | | | | | | | | |
| 230 | Dietas | | | | | | | | |
| 23000 | De los miembros de los órganos de gobierno | 125.000,00 | 101.714,94 | 226.714,94 | 132.800,00 | 132.800,00 | 122.400,00 | 10.400,00 | 99.914,94 |
| 23020 | Del personal no directivo | 200,00 | | 200,00 | | | | | 200,00 |
| | Total Concepto | 125.200,00 | 101.714,94 | 226.914,94 | 132.800,00 | 132.800,00 | 122.400,00 | 10.400,00 | 94.114,94 |
| 231 | Locomoción | | | | | | | | |
| 23120 | Del personal no directivo | 300,00 | | 300,00 | 32,70 | 32,70 | 32,70 | | 267,30 |
| | Total Concepto | 300,00 | | 300,00 | 32,70 | 32,70 | 32,70 | | 267,30 |
| | Total Artículo. | 125.500,00 | 101.714,94 | 227.214,94 | 132.832,70 | 132.832,70 | 122.432,70 | 10.400,00 | 94.382,24 |
| 27 | Gastos imprevistos y funciones no clasificadas | | | | | | | | |
| 270 | Gastos imprevistos | | | | | | | | |
| 27000 | Indemnizaciones por reclamación | 1.000,00 | | 1.000,00 | | | | | 1.000,00 |
| | Total Concepto | 1.000,00 | | 1.000,00 | | | | | 1.000,00 |
| | Total Artículo. | 1.000,00 | | 1.000,00 | | | | | 1.000,00 |
| | Total Capítulo | 11.063.899,00 | 2.545.711,00 | 13.609.610,00 | 12.138.411,30 | 12.120.379,90 | 10.133.481,69 | 1.986.898,21 | 1.489.230,10 |



verificación puede comprobar la validez de la firma electrónica de los documentos firmados en la dirección web: <https://portal.verificar.com/documentos.do?enId=&idforma=1> Mediante el código de

| | | |
|--|-----------------|-------------------------------------|
| DOCUMENTO Otros: VI.- Liquidación por clasificación económica | IDENTIFICADORES | |
| OTROS DATOS Código para validación: D98GC-YYU46-93018 Fecha de emisión: 27 de Noviembre de 2024 a las 11:07:27 Página 10 de 50 | FIRMAS | ESTADO NO REQUIERE FIRMAS |

AYUNTAMIENTO DE PARACUELLOS DE JARAMA

(2023)

ESTADO DE LIQUIDACIÓN DEL PRESUPUESTO DE GASTOS: RESUMEN POR CLASIFICACIÓN ECONÓMICA

Fecha Obtención:

31/05/2024


13:10:20

Pág:

10

Capítulo: 3 GASTOS FINANCIEROS

| ARTICULO | CONCEPTO SUBCONCEPTO | CRÉDITOS PRESUPUESTARIOS | | | GASTOS COMPROMET. | OBLIGACIONES RECONOCIDAS NETAS | PAGOS | OBLIGACIONES PENDIENTES DE PAGO A 31 DE DICIEMBRE | REMANENTES DE CRÉDITO |
|----------|---|--------------------------|----------------|-------------|----------------------|--------------------------------------|-------|--|--------------------------|
| | | INICIALES | MODIFICACIONES | DEFINITIVAS | | | | | |
| 31 | De préstamos y otras operaciones financieras en euros | | | | | | | | |
| | 310 Intereses | | | | | | | | |
| | 31000 Intereses Préstamos de Nóminas | | | | | | | | |
| | Total Concepto | | | | | | | | |
| | Total Artículo. | | | | | | | | |
| 35 | Intereses de demora y otros gastos financieros | | | | | | | | |
| | 359 Otros gastos financieros | | | | | | | | |
| | 35900 Otros gastos financieros | 4.000,00 | | 4.000,00 | | | | | 4.000,00 |
| | Total Concepto | 4.000,00 | | 4.000,00 | | | | | 4.000,00 |
| | Total Artículo. | 4.000,00 | | 4.000,00 | | | | | 4.000,00 |
| | Total Capítulo | 4.000,00 | | 4.000,00 | | | | | 4.000,00 |



AYUNTAMIENTO DE PARACUELLOS DE JARAMA

(2023)

ESTADO DE LIQUIDACIÓN DEL PRESUPUESTO DE GASTOS: RESUMEN POR CLASIFICACIÓN ECONÓMICA

Fecha Obtención:

31/05/2024


13-10-20

Pág.

11

Capítulo: 4 TRANSFERENCIAS CORRIENTES

| ARTICULO | CONCEPTO SUBCONCEPTO | CRÉDITOS PRESUPUESTARIOS | | | GASTOS COMPROMET. | OBLIGACIONES RECONOCIDAS NETAS | PAGOS | OBLIGACIONES PENDIENTES DE PAGO A 31 DE DICIEMBRE | REMANENTES DE CRÉDITO |
|----------|--|--------------------------|----------------|-------------|----------------------|--------------------------------------|------------|--|--------------------------|
| | | INICIALES | MODIFICACIONES | DEFINITIVAS | | | | | |
| 45 | A Comunidades Autónomas | | | | | | | | |
| 451 | A Organismos Autónomos y agencias de las Comunidades Autónom | | | | | | | | |
| 45100 | A Organismos Autónomos y agencias de las Comunidades Autónom | 190.000,00 | 185.000,00 | 375.000,00 | 373.681,53 | 373.681,53 | 373.681,53 | 1.318,47 | |
| | Total Concepto | 190.000,00 | 185.000,00 | 375.000,00 | 373.681,53 | 373.681,53 | 373.681,53 | 1.318,47 | |
| | Total Artículo. | 190.000,00 | 185.000,00 | 375.000,00 | 373.681,53 | 373.681,53 | 373.681,53 | 1.318,47 | |
| 46 | A Entidades Locales | | | | | | | | |
| 463 | A Mancomunidades | | | | | | | | |
| 46302 | Mancomunidad del Este | 700.000,00 | -69.000,00 | 631.000,00 | 579.339,70 | 579.339,70 | 482.341,15 | 96.998,55 | 51.660,30 |
| | Total Concepto | 700.000,00 | -69.000,00 | 631.000,00 | 579.339,70 | 579.339,70 | 482.341,15 | 96.998,55 | 51.660,30 |
| 466 | A otras Entidades que agrupen municipios | | | | | | | | |
| 46600 | A Federación de Municipios | 5.700,00 | | 5.700,00 | 6.020,52 | 6.020,52 | 6.020,52 | -320,52 | |
| | Total Concepto | 5.700,00 | | 5.700,00 | 6.020,52 | 6.020,52 | 6.020,52 | -320,52 | |
| 468 | A Entidades Locales Menores | | | | | | | | |
| 46800 | A la Entidad Local Menor de Belvis de Jarama | 90.000,00 | 25.000,00 | 115.000,00 | 90.000,00 | 90.000,00 | 90.000,00 | 25.000,00 | |
| | Total Concepto | 90.000,00 | 25.000,00 | 115.000,00 | 90.000,00 | 90.000,00 | 90.000,00 | 25.000,00 | |
| | Total Artículo. | 795.700,00 | -44.000,00 | 751.700,00 | 675.360,22 | 675.360,22 | 578.361,67 | 96.998,55 | 76.339,78 |
| 48 | A Familias e Instituciones din fines de lucro | | | | | | | | |
| 480 | A Familias e Instituciones sin fines de lucro. | | | | | | | | |
| 48001 | Ayudas adaptación viviendas | 8.000,00 | 54.184,44 | 62.184,44 | 7.630,75 | 7.630,75 | 7.630,75 | 54.553,69 | |
| 48002 | A Familias e Instituciones sin fines de lucro. Subvenciones | | 73.182,92 | 73.182,92 | 6.568,40 | 6.568,40 | 6.568,40 | 66.614,52 | |
| 48003 | Apoyo integración social al menor | 8.000,00 | 62.352,37 | 70.352,37 | 9.500,00 | 9.500,00 | 7.941,39 | 1.558,61 | 60.852,37 |
| 48004 | Ayudas vales de alimentos | 15.000,00 | | 15.000,00 | 15.000,00 | 15.000,00 | 15.000,00 | | |
| 48005 | Ayudas gastos primera necesidad | 20.000,00 | | 20.000,00 | 18.822,50 | 18.822,50 | 13.242,50 | 5.580,00 | 1.177,50 |
| 48006 | Ayudas suministros básicos | 20.000,00 | | 20.000,00 | 5.161,00 | 5.161,00 | 4.338,00 | 823,00 | 14.839,00 |



| | | |
|--|-----------------|-------------------------------------|
| DOCUMENTO Otros: VI.- Liquidación por clasificación económica | IDENTIFICADORES | |
| OTROS DATOS Código para validación: D98GC-YYU46-93018 Fecha de emisión: 27 de Noviembre de 2024 a las 11:07:27 Página 12 de 50 | FIRMAS | ESTADO NO REQUIERE FIRMAS |

AYUNTAMIENTO DE PARACUELLOS DE JARAMA

(2023)

ESTADO DE LIQUIDACIÓN DEL PRESUPUESTO DE GASTOS: RESUMEN POR CLASIFICACIÓN ECONÓMICA

Capítulo: **4 TRANSFERENCIAS CORRIENTES**

Fecha Obtención:


31/05/2024

13-10-20

Pág.

12

| ARTICULO | CONCEPTO SUBCONCEPTO | CRÉDITOS PRESUPUESTARIOS | | | GASTOS COMPROMET. | OBLIGACIONES RECONOCIDAS NETAS | PAGOS | OBLIGACIONES PENDIENTES DE PAGO A 31 DE DICIEMBRE | REMANENTES DE CRÉDITO |
|----------|---|--------------------------|----------------|--------------|----------------------|--------------------------------------|--------------|--|--------------------------|
| | | INICIALES | MODIFICACIONES | DEFINITIVAS | | | | | |
| 48007 | Alojamiento en situación de emergencia | 24.000,00 | | 24.000,00 | 23.957,50 | 23.957,50 | 23.957,50 | 1.480,88 | 42,50 |
| 48008 | Medicamentos, transportes y otros | 7.900,00 | | 7.900,00 | 5.959,34 | 5.959,34 | 4.478,46 | 8.228,04 | 1.940,66 |
| 48009 | Ayudas comedores escolares | 23.000,00 | | 23.000,00 | 27.635,36 | 27.635,36 | 19.407,32 | | -4.635,36 |
| 48010 | Red de ciudades por la bicicleta | 600,00 | | 600,00 | 600,00 | 600,00 | 600,00 | | |
| | Total Concepto | 126.500,00 | 189.719,73 | 316.219,73 | 120.834,85 | 120.834,85 | 103.164,32 | 17.670,53 | 195.384,88 |
| 489 | Otras transferencias | | | | | | | | |
| 48900 | Asignación a los Grupos Políticos Municipales | 71.400,00 | | 71.400,00 | 58.325,00 | 58.325,00 | 53.075,00 | 5.250,00 | 13.075,00 |
| 48901 | Instituciones sin fines de lucro | 63.000,00 | | 63.000,00 | 50.896,75 | 50.896,75 | | 50.896,75 | 12.103,25 |
| | Total Concepto | 134.400,00 | | 134.400,00 | 109.221,75 | 109.221,75 | 53.075,00 | 56.146,75 | 25.178,25 |
| | Total Artículo. | 260.900,00 | 189.719,73 | 450.619,73 | 230.056,60 | 230.056,60 | 156.239,32 | 73.817,28 | 220.563,13 |
| | Total Capítulo | 1.246.600,00 | 330.719,73 | 1.577.319,73 | 1.279.098,35 | 1.279.098,35 | 1.108.282,52 | 170.815,83 | 298.221,38 |



| | | |
|--|-----------------|-------------------------------------|
| DOCUMENTO Otros: VI.- Liquidación por clasificación económica | IDENTIFICADORES | |
| OTROS DATOS Código para validación: D98GC-YYU46-93018 Fecha de emisión: 27 de Noviembre de 2024 a las 11:07:27 Página 13 de 50 | FIRMAS | ESTADO NO REQUIERE FIRMAS |

AYUNTAMIENTO DE PARACUELLOS DE JARAMA

(2023)

ESTADO DE LIQUIDACIÓN DEL PRESUPUESTO DE GASTOS: RESUMEN POR CLASIFICACIÓN ECONÓMICA

Capítulo: 5 FONDO DE CONTINGENCIA Y OTROS IMPREVISTOS

Fecha Obtención:


31/05/2024

13:10:20

Pág:

13

| ARTICULO | CONCEPTO SUBCONCEPTO | CRÉDITOS PRESUPUESTARIOS | | | GASTOS COMPROMET. | OBLIGACIONES RECONOCIDAS NETAS | PAGOS | OBLIGACIONES PENDIENTES DE PAGO A 31 DE DICIEMBRE | REMANENTES DE CRÉDITO |
|----------|---|--------------------------|----------------|-------------|----------------------|--------------------------------------|-------|--|--------------------------|
| | | INICIALES | MODIFICACIONES | DEFINITIVAS | | | | | |
| 50 | Dotación al Fondo de Contingencia de ejecución presupuestaria | | | | | | | | |
| 500 | Fondo de Contingencia - Art. 31 de la Ley Orgánica 2/2012, d | | | | | | | | |
| 500 | Fondo de Contingencia - Art. 31 de la Ley Orgánica 2/2012, d | 50.000,00 | | 50.000,00 | | | | | 50.000,00 |
| | Total Concepto | 50.000,00 | | 50.000,00 | | | | | 50.000,00 |
| | Total Artículo | 50.000,00 | | 50.000,00 | | | | | 50.000,00 |
| | Total Capítulo | 50.000,00 | | 50.000,00 | | | | | 50.000,00 |



AYUNTAMIENTO DE PARACUELLOS DE JARAMA

(2023)

ESTADO DE LIQUIDACIÓN DEL PRESUPUESTO DE GASTOS: RESUMEN POR CLASIFICACIÓN ECONÓMICA


Fecha Obtención: 31/05/2024

13-10-20

Pág. 14

Capítulo: 6 INVERSIONES REALES

| ARTICULO | CONCEPTO SUBCONCEPTO | CRÉDITOS PRESUPUESTARIOS | | | GASTOS COMPROMET. | OBLIGACIONES RECONOCIDAS NETAS | PAGOS | OBLIGACIONES PENDIENTES DE PAGO A 31 DE DICIEMBRE | REMANENTES DE CRÉDITO |
|----------|--|--------------------------|----------------|--------------|-------------------|--------------------------------|------------|---|-----------------------|
| | | INICIALES | MODIFICACIONES | DEFINITIVAS | | | | | |
| 60 | Inversión nueva en infraestructuras y bienes destinados al u | | | | | | | | |
| 609 | Otras inversiones nuevas en infraestructuras y bienes destin | | | | | | | | |
| 60916 | Participación Ciudadana. Presupuestos Participativos. Amplia | | | | | | | | |
| 60918 | Ampliación parque Mesa del Monte y Observatorio | | | | | | | | |
| 60921 | Instalaciones deportivas: Ciudad del Rugby/Campos de hierba | 338.114,37 | | 338.114,37 | 38.114,37 | 38.114,37 | 38.114,37 | 300.000,00 | |
| 60922 | Construcción Centro de Día | 566.942,14 | | 566.942,14 | 292.084,14 | 292.084,14 | 292.084,14 | 274.858,00 | |
| 60924 | Instalaciones deportivas: Campo de fútbol 11 y pistas | 540.412,33 | | 540.412,33 | 306.030,40 | 276.769,98 | 276.769,98 | 263.642,35 | |
| 60926 | Centro de Emergencias | | | | | | | | |
| 60927 | Terminación de edificio existente entre las Calles Urano, | | | | | | | | |
| 60928 | Construcción de Centro Cívico y adecuación parcelas. | | | | | | | | |
| | Total Concepto | 1.445.468,84 | | 1.445.468,84 | 636.228,91 | 606.968,49 | 606.968,49 | 838.500,35 | |
| | Total Artículo. | 1.445.468,84 | | 1.445.468,84 | 636.228,91 | 606.968,49 | 606.968,49 | 838.500,35 | |
| 61 | Inversiones de reposición de infraestructuras y bienes desti | | | | | | | | |
| 611 | Otras | | | | | | | | |
| 61110 | Acondicionamiento parques miradores y mobiliario urbano | 805.331,55 | | 805.331,55 | 537.550,13 | 490.980,78 | 490.980,78 | 314.350,77 | |
| 61112 | Acondicionamiento y mejora del carril bici | 232.665,61 | | 232.665,61 | 232.665,61 | 232.664,05 | 232.664,05 | 1,56 | |
| | Total Concepto | 1.037.997,16 | | 1.037.997,16 | 770.215,74 | 723.644,83 | 723.644,83 | 314.352,33 | |
| 619 | Otras inversiones de reposición en infraestructuras y bienes | | | | | | | | |
| 61902 | Otras inversiones de reposición en infraestructuras y bienes | 545.837,56 | | 545.837,56 | 338.558,00 | 338.558,00 | 338.558,00 | 207.279,56 | |
| 61913 | remodelación vías públicas y accesibilidad | 36.868,70 | | 36.868,70 | 36.868,70 | 36.867,84 | 36.867,84 | 0,86 | |
| 61914 | Asfaltado de vías públicas y pintura vial | 100.000,00 | | 100.000,00 | | | | 100.000,00 | |
| 61915 | Plan Asfaltado 2022-2023 | 985.350,19 | | 985.350,19 | 971.955,79 | 971.955,79 | 971.955,79 | 13.394,40 | |



DOCUMENTO .Otros: VI.- Liquidación por clasificación económica IDENTIFICADORES ESTADO NO REQUIERE FIRMAS OTROS DATOS Código para validación: D98GC-YYU46-93018 Fecha de emisión: 27 de Noviembre de 2024 a las 11:07:27 Página 14 de 50

CRÉDITOS PRESUPUESTARIOS GASTOS COMPROMET. OBLIGACIONES RECONOCIDAS NETAS PAGOS OBLIGACIONES PENDIENTES DE PAGO A 31 DE DICIEMBRE REMANENTES DE CRÉDITO

Mediante el código de identificación informática Firmadoc. El documento no requiere firmas. Mediante el código de identificación informática Firmadoc. El documento no requiere firmas. Mediante el código de identificación informática Firmadoc. El documento no requiere firmas. Mediante el código de identificación informática Firmadoc. El documento no requiere firmas.

AYUNTAMIENTO DE PARACUELLOS DE JARAMA

(2023)

ESTADO DE LIQUIDACIÓN DEL PRESUPUESTO DE GASTOS: RESUMEN POR CLASIFICACIÓN ECONÓMICA

Capítulo: **6 INVERSIONES REALES**

Fecha Obtención:

31/05/2024

13-10-20

Pág:

15

| ARTICULO | CONCEPTO SUBCONCEPTO | CRÉDITOS PRESUPUESTARIOS | | | GASTOS COMPROMET. | OBLIGACIONES RECONOCIDAS NETAS | PAGOS | OBLIGACIONES PENDIENTES DE PAGO A 31 DE DICIEMBRE | REMANENTES DE CRÉDITO |
|----------|---|--------------------------|----------------|--------------|----------------------|--------------------------------------|--------------|--|--------------------------|
| | | INICIALES | MODIFICACIONES | DEFINITIVAS | | | | | |
| 61925 | Reposición y renovación elementos urbanos recogida residuos | 19.948,21 | 19.948,21 | 19.948,21 | 19.948,21 | 19.948,21 | 1.605.848,16 | 449.585,92 | 448.119,78 |
| 61927 | Proyecto Plazas de la Cultura | 2.503.553,86 | 2.503.553,86 | 2.503.553,86 | 2.503.553,86 | 2.055.434,08 | 2.953.229,79 | 469.434,13 | 768.794,60 |
| | Total Concepto | 100.000,00 | 4.091.458,52 | 4.191.458,52 | 3.870.784,56 | 3.422.663,92 | 3.676.874,62 | 469.434,13 | 1.083.146,93 |
| | Total Artículo. | 100.000,00 | 5.129.455,68 | 5.229.455,68 | 4.641.000,30 | 4.146.308,75 | | | |
| 62 | Inversión nueva asociada al funcionamiento operativo de los | | | | | | | | |
| 620 | Inversión nueva asociada al funcionamiento operativo de los | | | | | | | | |
| 62010 | Elementos modulares obras y servicios | | | | | | | | |
| | Total Concepto | | | | | | | | |
| 622 | Edificios y otras construcciones | | | | | | | | |
| 62215 | Mobiliario biblioteca | 300.000,00 | 300.000,00 | 300.000,00 | 289.404,91 | 289.404,91 | 289.404,91 | | 10.595,09 |
| 62225 | Rebajas vía pública. | 83.992,85 | 83.992,85 | 83.992,85 | 18.794,21 | 429.325,01 | | | 83.992,85 |
| 62239 | Biblioteca Municipal | 499.934,55 | 499.934,55 | 499.934,55 | 429.325,02 | 429.325,01 | 429.325,01 | | 70.609,54 |
| 62249 | Remodelación de la calle Chorillo Alta . PIR 2016-2019 | 150.000,00 | 150.000,00 | 150.000,00 | 50.644,38 | 39.178,14 | 39.178,14 | | 150.000,00 |
| 62250 | Cubrición del frontón municipal . PIR 2016-2019 | 100.000,00 | 68.644,38 | 168.644,38 | 448.957,43 | 403.723,91 | 333.595,56 | 70.128,35 | 129.466,24 |
| 62253 | Eliminación de barreras arquitectónicas | 580.000,00 | 580.000,00 | 580.000,00 | 786.500,00 | 713.539,30 | 553.593,78 | 159.945,52 | 175.000,00 |
| 62254 | Renovación pavimentos zonas peatonales | 175.000,00 | 175.000,00 | 175.000,00 | 52.073,50 | 10.809,00 | | | 86.460,70 |
| 62257 | Soterramiento contenedores de residuos | 800.000,00 | 52.073,50 | 852.073,50 | 52.073,50 | | | | 41.264,50 |
| 62258 | Edificios y otras construcciones | 275.000,00 | 2.534.645,28 | 2.809.645,28 | 2.075.659,45 | 1.885.980,27 | 1.645.097,40 | 240.882,87 | 923.685,01 |
| 62259 | Edificios y otras construcciones | | | | | | | | |
| | Total Concepto | | | | | | | | |
| 623 | Maquinaria, instalaciones técnicas y utillaje | | | | | | | | |
| 62314 | Mejoras infraestructuras educativas | 150.000,00 | 150.000,00 | 150.000,00 | 130.630,96 | 130.630,96 | 130.630,96 | | 19.369,04 |
| | Total Concepto | 150.000,00 | 150.000,00 | 150.000,00 | 130.630,96 | 130.630,96 | 130.630,96 | | 19.369,04 |
| 624 | Elementos de transporte | | | | | | | | |



AYUNTAMIENTO DE PARACUELLOS DE JARAMA

(2023)

ESTADO DE LIQUIDACIÓN DEL PRESUPUESTO DE GASTOS: RESUMEN POR CLASIFICACIÓN ECONÓMICA

Capítulo: **6 INVERSIONES REALES**

Fecha Obtención:


31/05/2024

13-10-20

Pág.

16

| ARTICULO | CONCEPTO SUBCONCEPTO | CRÉDITOS PRESUPUESTARIOS | | | GASTOS COMPROMET. | OBLIGACIONES RECONOCIDAS NETAS | PAGOS | OBLIGACIONES PENDIENTES DE PAGO A 31 DE DICIEMBRE | REMANENTES DE CRÉDITO |
|----------|--|--------------------------|----------------|--------------|-------------------|--------------------------------|--------------|---|-----------------------|
| | | INICIALES | MODIFICACIONES | DEFINITIVAS | | | | | |
| 62401 | Elementos de transporte | 40.000,00 | | 40.000,00 | | | | | 40.000,00 |
| 62402 | Elementos de transporte | 11.998,36 | | 11.998,36 | | | | | |
| | Total Concepto | 51.998,36 | | 51.998,36 | | | | | 40.000,00 |
| 625 | Mobiliario | | | | | | | | |
| 62501 | Suministro de señales de tráfico | 313.450,00 | | 313.450,00 | | | | | 203.283,77 |
| | Total Concepto | 313.450,00 | | 313.450,00 | | | | | 203.283,77 |
| 626 | Equipos para procesos de información | | | | | | | | |
| 62600 | Adquisición de equipos | 40.000,00 | | 77.047,00 | | | | | 74.306,51 |
| 62601 | Suministro e instalación cámaras de tráfico | | | | | | | | |
| 62604 | Diseño web corporativa | | | | | | | | |
| | Total Concepto | 40.000,00 | 37.047,00 | 77.047,00 | 39.671,63 | 2.740,49 | 2.740,49 | | 74.306,51 |
| 627 | Proyectos complejos | | | | | | | | |
| 62700 | Inversión nueva de proyectos complejos. Instalaciones técnicas | | 5.700.310,00 | 5.700.310,00 | | | | | 5.700.310,00 |
| | Total Concepto | | 5.700.310,00 | 5.700.310,00 | 5.700.310,00 | | | | 5.700.310,00 |
| 629 | Otras inversiones nuevas asociadas al funcionamiento operati | | | | | | | | |
| 62915 | Otras inversiones nuevas asociadas al funcionamiento operati | | 5.000,00 | 5.000,00 | | | | | 0,55 |
| | Total Concepto | | 5.000,00 | 5.000,00 | 4.999,45 | 4.999,45 | 4.494,26 | 505,19 | 0,55 |
| | Total Artículo. | 315.000,00 | 8.792.450,64 | 9.107.450,64 | 8.073.496,08 | 2.146.535,76 | 1.905.147,70 | 241.388,06 | 6.980.914,88 |
| 63 | Inversión de reposición asociada al funcionamiento operativo | | | | | | | | |
| 632 | Edificios y otras construcciones | | | | | | | | |
| 63213 | Rehabilitación cuato de calderas | | 90.000,00 | 90.000,00 | 85.694,20 | 85.686,05 | 75.469,52 | 10.216,53 | 4.313,95 |
| 63215 | Rehabilitación y acondicionamiento centro cultural | | 120.000,00 | 120.000,00 | 119.422,47 | 56.083,94 | 56.083,94 | | 63.916,06 |
| 63239 | Edificios y otras construcciones | | | | | | | | |



| | | |
|--|-----------------|-------------------------------------|
| DOCUMENTO Otros: VI.- Liquidación por clasificación económica | IDENTIFICADORES | |
| OTROS DATOS Código para validación: D98GC-YYU46-93018 Fecha de emisión: 27 de Noviembre de 2024 a las 11:07:27 Página 17 de 50 | FIRMAS | ESTADO NO REQUIERE FIRMAS |

AYUNTAMIENTO DE PARACUELLOS DE JARAMA

(2023)

ESTADO DE LIQUIDACIÓN DEL PRESUPUESTO DE GASTOS: RESUMEN POR CLASIFICACIÓN ECONÓMICA

Capítulo: 6 INVERSIONES REALES

Fecha Obtención:

31/05/2024

13-10-20

Pág:

17

| ARTICULO | CONCEPTO SUBCONCEPTO | CRÉDITOS PRESUPUESTARIOS | | | GASTOS COMPROMET. | OBLIGACIONES RECONOCIDAS NETAS | PAGOS | OBLIGACIONES PENDIENTES DE PAGO A 31 DE DICIEMBRE | REMANENTES DE CRÉDITO |
|----------|--|--------------------------|----------------|---------------|----------------------|--------------------------------------|---------------|--|--------------------------|
| | | INICIALES | MODIFICACIONES | DEFINITIVAS | | | | | |
| | Total Concepto | | 210.000,00 | 210.000,00 | 205.116,67 | 141.769,99 | 131.553,46 | 10.216,53 | 68.230,01 |
| 636 | Equipos para procesos de información | | | | | | | | |
| 63601 | Inversión en reposición asociada al funcionamiento operativo | | 22.765,84 | 22.765,84 | 20.014,98 | 3.679,01 | 3.679,01 | | 19.086,83 |
| | Total Concepto | | 22.765,84 | 22.765,84 | 20.014,98 | 3.679,01 | 3.679,01 | | 19.086,83 |
| | Total Artículo. | | 232.765,84 | 232.765,84 | 225.131,65 | 145.449,00 | 135.232,47 | 10.216,53 | 87.316,84 |
| 64 | Gastos en inversiones de carácter inmaterial | | | | | | | | |
| 641 | Gastos en aplicaciones informáticas | | | | | | | | |
| 64100 | Proyecto de modernización administrativa | | | | | | | | |
| | Total Concepto | | | | | | | | |
| | Total Artículo. | | | | | | | | |
| | Total Capítulo | 415.000,00 | 15.600.141,00 | 16.015.141,00 | 13.575.856,94 | 7.045.262,00 | 6.324.223,28 | 721.038,72 | 8.969.879,00 |
| | Total | 21.932.931,00 | 19.391.352,28 | 41.324.283,28 | 36.821.840,67 | 30.273.214,33 | 27.389.064,49 | 2.865.149,84 | 11.051.068,95 |



AYUNTAMIENTO DE PARACUELLOS DE JARAMA

(2023)

ESTADO DE LIQUIDACIÓN DEL PRESUPUESTO DE GASTOS: RESUMEN POR CLASIFICACIÓN PROGRAMA

Área de Gasto : **1 SERVICIOS PUBLICOS BASICOS**

Fecha Obtenida:


31/05/2024

13-10-40

Pág.

1

| POLÍTICA | GRUPO PROG. SUBPROGRAMA | CRÉDITOS PRESUPUESTARIOS | | | GASTOS COMPROMET. | OBLIGACIONES RECONOCIDAS NETAS | PAGOS | OBLIGACIONES PENDIENTES DE PAGO A 31 DE DICIEMBRE | REMANENTES DE CRÉDITO |
|----------|--|--------------------------|----------------|--------------|-------------------|--------------------------------|--------------|---|-----------------------|
| | | INICIALES | MODIFICACIONES | DEFINITIVAS | | | | | |
| 13 | Seguridad y movilidad ciudadana. | | | | | | | | |
| | 130 Administración General de la Seguridad Social y Protección C | | | | | | | | |
| | 130 Administración General de la Seguridad Social y Protección C | | | | | | | | |
| | Total Gr. Progra... | | | | | | | | |
| | 132 Seguridad y Orden Público. | 1.321.328,00 | 174.369,96 | 1.495.697,96 | 1.466.241,49 | 1.466.241,49 | 1.458.940,55 | 7.300,94 | 29.456,47 |
| | 132 Seguridad y Orden Público. | | | | | | | | |
| | Total Gr. Progra... | 1.321.328,00 | 174.369,96 | 1.495.697,96 | 1.466.241,49 | 1.466.241,49 | 1.458.940,55 | 7.300,94 | 29.456,47 |
| | 133 Ordenación del tráfico y del estacionamiento. | | | | | | | | |
| | 133 Ordenación del tráfico y del estacionamiento. | 78.000,00 | 36.988,70 | 114.988,70 | 112.056,09 | 112.055,23 | 102.047,13 | 10.008,10 | 2.813,47 |
| | 133 Ordenación del tráfico y del estacionamiento. | | | | | | | | |
| | Total Gr. Progra... | 78.000,00 | 36.988,70 | 114.988,70 | 112.056,09 | 112.055,23 | 102.047,13 | 10.008,10 | 2.813,47 |
| | 134 Movilidad urbana. | | | | | | | | |
| | 134 Movilidad urbana. | 600,00 | | 600,00 | 600,00 | 600,00 | 600,00 | | |
| | 134 Movilidad urbana. | | | | | | | | |
| | Total Gr. Progra... | 600,00 | | 600,00 | 600,00 | 600,00 | 600,00 | | |
| | 135 Protección civil. | | | | | | | | |
| | 135 Protección civil. | 147.470,00 | 39.969,80 | 186.839,80 | 182.002,28 | 182.002,17 | 162.874,07 | 19.128,10 | 4.837,63 |
| | 135 Protección civil. | | | | | | | | |
| | Total Gr. Progra... | 147.470,00 | 39.969,80 | 186.839,80 | 182.002,28 | 182.002,17 | 162.874,07 | 19.128,10 | 4.837,63 |
| | 136 Servicio de prevención y extinción de incendios | | | | | | | | |
| | 136 Servicio de prevención y extinción de incendios | 825.000,00 | | 825.000,00 | 815.014,72 | 815.014,72 | 815.014,72 | | 9.985,28 |
| | 136 Servicio de prevención y extinción de incendios | | | | | | | | |
| | Total Gr. Progra... | 825.000,00 | | 825.000,00 | 815.014,72 | 815.014,72 | 815.014,72 | | 9.985,28 |
| | Total Política | 2.372.398,00 | 250.608,46 | 2.623.006,46 | 2.575.914,58 | 2.575.913,61 | 2.539.476,47 | 36.437,14 | 47.092,85 |
| 15 | Vivienda y urbanismo. | | | | | | | | |
| | 150 Administración General de Vivienda y urbanismo. | | | | | | | | |
| | 150 Administración General de Vivienda y urbanismo. | 500,00 | | 500,00 | 500,00 | 500,00 | | | 500,00 |
| | 150 Administración General de Vivienda y urbanismo. | | | | | | | | |
| | Total Gr. Progra... | 500,00 | | 500,00 | 500,00 | 500,00 | | | 500,00 |



AYUNTAMIENTO DE PARACUELLOS DE JARAMA

(2023)

ESTADO DE LIQUIDACIÓN DEL PRESUPUESTO DE GASTOS: RESUMEN POR CLASIFICACIÓN PROGRAMA

Área de Gasto : **1 SERVICIOS PUBLICOS BASICOS**

Fecha Obtención:


31/05/2024

13:10:40

Pág.

2

| POLÍTICA | GRUPO PROG. SUBPROGRAMA | CRÉDITOS PRESUPUESTARIOS | | | GASTOS COMPROMET. | OBLIGACIONES RECONOCIDAS NETAS | PAGOS | OBLIGACIONES PENDIENTES DE PAGO A 31 DE DICIEMBRE | REMANENTES DE CRÉDITO |
|----------|--|--------------------------|----------------|--------------|----------------------|--------------------------------------|--------------|--|--------------------------|
| | | INICIALES | MODIFICACIONES | DEFINITIVAS | | | | | |
| 151 | Urbanismo: planeamiento, gestión, ejecución y disciplina urb | 409.417,00 | 3.095.088,68 | 3.504.505,68 | 2.739.932,11 | 2.291.812,33 | 1.842.226,41 | 449.585,92 | 1.212.693,35 |
| 1510 | Urbanismo | | | | | | | | |
| | Total Gr. Progra... | 409.417,00 | 3.095.088,68 | 3.504.505,68 | 2.739.932,11 | 2.291.812,33 | 1.842.226,41 | 449.585,92 | 1.212.693,35 |
| 153 | Vías públicas | | | | | | | | |
| 1532 | Obras y Pavimentación de vías públicas | 1.038.021,00 | 2.694.660,18 | 3.732.681,18 | 3.035.591,67 | 2.905.926,96 | 2.651.121,17 | 254.805,79 | 826.754,22 |
| | Total Gr. Progra... | 1.038.021,00 | 2.694.660,18 | 3.732.681,18 | 3.035.591,67 | 2.905.926,96 | 2.651.121,17 | 254.805,79 | 826.754,22 |
| | Total Política | 1.447.338,00 | 5.789.748,86 | 7.237.686,86 | 5.775.523,78 | 5.197.739,29 | 4.493.347,58 | 704.391,71 | 2.039.947,57 |
| 16 | Bienestar comunitario. | | | | | | | | |
| 160 | Alcantarillado | | | | | | | | |
| 160 | Alcantarillado | 4.000,00 | | 4.000,00 | | | | | 4.000,00 |
| | Total Gr. Progra... | 4.000,00 | | 4.000,00 | | | | | 4.000,00 |
| 161 | Saneamiento, abastecimiento y distribución de agua | | | | | | | | |
| 161 | Saneamiento, abastecimiento y distribución de agua | 230.000,00 | 98.014,75 | 328.014,75 | 177.372,84 | 177.372,84 | 155.078,84 | 22.294,00 | 150.641,91 |
| | Total Gr. Progra... | 230.000,00 | 98.014,75 | 328.014,75 | 177.372,84 | 177.372,84 | 155.078,84 | 22.294,00 | 150.641,91 |
| 162 | Recogida, gestión y tratamiento de residuos. | | | | | | | | |
| 1621 | Recogida de residuos | | 19.848,21 | 19.848,21 | 19.848,21 | 19.848,21 | 19.848,21 | 19.848,21 | |
| 1622 | Gestión de residuos sólidos urbanos | 700.000,00 | -69.000,00 | 631.000,00 | 579.339,70 | 579.339,70 | 482.341,15 | 96.998,55 | 51.660,30 |
| | Total Gr. Progra... | 700.000,00 | -49.151,79 | 650.848,21 | 599.187,91 | 599.187,91 | 482.341,15 | 116.846,76 | 51.660,30 |
| 163 | Limpeza viaria. | | | | | | | | |
| 163 | Limpeza viaria. | 1.840.000,00 | 45.260,08 | 1.885.260,08 | 1.766.246,05 | 1.766.246,05 | 1.329.933,78 | 436.312,27 | 119.014,03 |
| | Total Gr. Progra... | 1.840.000,00 | 45.260,08 | 1.885.260,08 | 1.766.246,05 | 1.766.246,05 | 1.329.933,78 | 436.312,27 | 119.014,03 |
| 164 | Cemento y servicios funerarios. | | | | | | | | |
| 164 | Cemento y servicios funerarios. | | | | | | | | |



Verificación electrónica de la información contenida en este documento. Mediante el código de

1=Idfom&...

AYUNTAMIENTO DE PARACUELLOS DE JARAMA

(2023)

ESTADO DE LIQUIDACIÓN DEL PRESUPUESTO DE GASTOS: RESUMEN POR CLASIFICACIÓN PROGRAMA

Área de Gasto : **1 SERVICIOS PUBLICOS BASICOS**

Fecha Obtencción:


31/05/2024

13-10-40

Pág.

3

| POLÍTICA | GRUPO PROG. SUBPROGRAMA | CRÉDITOS PRESUPUESTARIOS | | | GASTOS COMPROMET. | OBLIGACIONES RECONOCIDAS NETAS | PAGOS | OBLIGACIONES PENDIENTES DE PAGO A 31 DE DICIEMBRE | REMANENTES DE CREDITO |
|----------|--|--------------------------|----------------|---------------|----------------------|--------------------------------------|---------------|--|--------------------------|
| | | INICIALES | MODIFICACIONES | DEFINITIVAS | | | | | |
| | Total Gr. Progra. . . | | | | | | | | |
| 165 | Alumbrado publico. | | | | | | | | |
| | Alumbrado público. | 732.000,00 | 300.355,21 | 1.032.355,21 | 1.517.617,26 | 1.517.316,88 | 1.208.905,01 | 308.411,87 | -484.961,67 |
| | Total Gr. Progra. . . | 732.000,00 | 300.355,21 | 1.032.355,21 | 1.517.617,26 | 1.517.316,88 | 1.208.905,01 | 308.411,87 | -484.961,67 |
| 169 | Obras y servicios de bienestar comunitario | | | | | | | | |
| | Obras y servicios de bienestar comunitario | 169.278,00 | -17.000,00 | 152.278,00 | 144.259,77 | 144.259,77 | 144.259,77 | 883.864,90 | 8.018,23 |
| | Total Gr. Progra. . . | 169.278,00 | -17.000,00 | 152.278,00 | 144.259,77 | 144.259,77 | 144.259,77 | 883.864,90 | 8.018,23 |
| 17 | Medio ambiente. | | | | | | | | |
| | Medio ambiente. | 3.675.278,00 | 377.478,25 | 4.052.756,25 | 4.204.683,83 | 4.204.383,45 | 3.320.518,55 | -151.627,20 | -151.627,20 |
| 170 | Administración general del medio ambiente. | | | | | | | | |
| | Administración general del medio ambiente. | 152.069,00 | 25.000,00 | 177.069,00 | 124.094,69 | 124.094,69 | 105.523,33 | 18.571,36 | 52.974,31 |
| | Total Gr. Progra. . . | 152.069,00 | 25.000,00 | 177.069,00 | 124.094,69 | 124.094,69 | 105.523,33 | 18.571,36 | 52.974,31 |
| 171 | Parques y jardines. | | | | | | | | |
| | Parques y jardines. | 1.045.300,00 | 925.781,55 | 1.971.081,55 | 1.735.180,78 | 1.688.611,43 | 1.427.705,09 | 260.906,34 | 282.470,12 |
| | Total Gr. Progra. . . | 1.045.300,00 | 925.781,55 | 1.971.081,55 | 1.735.180,78 | 1.688.611,43 | 1.427.705,09 | 260.906,34 | 282.470,12 |
| | Total Política | 1.197.389,00 | 950.781,55 | 2.148.150,55 | 1.859.275,47 | 1.812.706,12 | 1.533.228,42 | 279.477,70 | 335.444,43 |
| | Total Área de Gasto | 8.692.983,00 | 7.368.617,12 | 16.061.600,12 | 14.415.397,66 | 13.790.742,47 | 11.886.571,02 | 1.904.171,45 | 2.270.857,65 |



AYUNTAMIENTO DE PARACUELLOS DE JARAMA

(2023)

ESTADO DE LIQUIDACIÓN DEL PRESUPUESTO DE GASTOS: RESUMEN POR CLASIFICACIÓN PROGRAMA

Área de Gasto : **2 ACTUACIONES DE PROTECCION Y PROMOCION SOCIAL.**

Fecha Obtención:


31/05/2024

13-10-40

Pág.

4

| POLÍTICA | GRUPO PROG. SUBPROGRAMA | CRÉDITOS PRESUPUESTARIOS | | | GASTOS COMPROMET. | OBLIGACIONES RECONOCIDAS NETAS | PAGOS | OBLIGACIONES PENDIENTES DE PAGO A 31 DE DICIEMBRE | REMANENTES DE CRÉDITO | |
|----------|----------------------------|-----------------------------|----------------|--------------|----------------------|--------------------------------------|--------------|--|--------------------------|------------|
| | | INICIALES | MODIFICACIONES | DEFINITIVAS | | | | | | |
| 23 | 231 | Asistencia social primaria. | | | | | | | | |
| | 2310 | Asistencia social primaria. | 834.781,48 | 834.781,48 | 364.172,62 | 306.572,15 | 295.763,15 | 10.809,00 | 528.209,33 | |
| | 2311 | Servicios sociales | 585.635,00 | 281.251,55 | 686.983,56 | 678.317,94 | 618.796,85 | 59.521,09 | 188.568,61 | |
| | 2312 | Mujer | 175.975,00 | 10.000,00 | 175.975,00 | 180.290,92 | 125.931,04 | 54.359,87 | -4.315,91 | |
| | 2313 | Mayores | 83.914,00 | 10.000,00 | 93.914,00 | 99.474,68 | 60.226,03 | 39.248,56 | -5.560,59 | |
| | 2314 | Emergencia social | 125.900,00 | 54.184,44 | 180.084,44 | 113.666,45 | 95.995,92 | 17.670,53 | 66.417,99 | |
| | | Diversidad | 3.000,00 | | 3.000,00 | | | | 3.000,00 | |
| | | Total Gr. Progra. . . | 974.424,00 | 1.180.217,47 | 2.154.641,47 | 1.444.588,23 | 1.378.322,04 | 1.196.712,99 | 181.609,05 | 776.319,43 |
| | | Total Política | 974.424,00 | 1.180.217,47 | 2.154.641,47 | 1.444.588,23 | 1.378.322,04 | 1.196.712,99 | 181.609,05 | 776.319,43 |
| 24 | 241 | Fomento del empleo. | | | | | | | | |
| | 241 | Fomento del empleo. | 70.366,00 | 15.001,35 | 85.366,35 | 55.313,12 | 55.313,12 | 54.481,78 | 831,34 | 30.053,23 |
| | | Total Gr. Progra. . . | 70.366,00 | 15.001,35 | 85.366,35 | 55.313,12 | 55.313,12 | 54.481,78 | 831,34 | 30.053,23 |
| | | Total Política | 70.366,00 | 15.001,35 | 85.366,35 | 55.313,12 | 55.313,12 | 54.481,78 | 831,34 | 30.053,23 |
| | | Total Área de Gasto | 1.044.789,00 | 1.195.218,82 | 2.240.007,82 | 1.499.901,35 | 1.433.635,16 | 1.251.194,77 | 182.440,39 | 806.372,66 |



ESTADO
NO REQUIERE FIRMAS

AYUNTAMIENTO DE PARACUELLOS DE JARAMA

(2023)

ESTADO DE LIQUIDACIÓN DEL PRESUPUESTO DE GASTOS: RESUMEN POR CLASIFICACIÓN PROGRAMA

Fecha Obtención:

31/05/2024


13:10:40

Pág.

7

Área de Gasto : **3 PRODUCCION DE BIENES PUBLICOS DE CARACTER PREFERENTE.**

| POLÍTICA | GRUPO PROG. SUBPROGRAMA | CRÉDITOS PRESUPUESTARIOS | | | GASTOS COMPROMET. | OBLIGACIONES RECONOCIDAS NETAS | PAGOS | OBLIGACIONES PENDIENTES DE PAGO A 31 DE DICIEMBRE | REMANENTES DE CRÉDITO |
|----------|----------------------------|--------------------------|----------------|---------------|----------------------|--------------------------------------|--------------|--|--------------------------|
| | | INICIALES | MODIFICACIONES | DEFINITIVAS | | | | | |
| | Total Gr. Progra. . . | 233.500,00 | 30.000,00 | 263.500,00 | 239.888,90 | 239.888,90 | 161.858,38 | 78.030,52 | 23.611,10 |
| 342 | Instalaciones deportivas. | 188.556,00 | 6.743.036,70 | 6.931.592,70 | 6.298.820,11 | 6.298.820,11 | 547.313,71 | 21.927,72 | 6.362.351,27 |
| | Total Gr. Progra. . . | 188.556,00 | 6.743.036,70 | 6.931.592,70 | 6.298.820,11 | 6.298.820,11 | 547.313,71 | 21.927,72 | 6.362.351,27 |
| | Total Política | 1.212.186,00 | 6.800.531,30 | 8.012.716,30 | 7.515.735,79 | 7.515.735,79 | 1.670.494,90 | 115.662,21 | 6.226.559,19 |
| | Total Área de Gasto | 5.214.396,00 | 8.239.113,32 | 13.453.509,32 | 12.324.121,44 | 12.324.121,44 | 5.979.681,94 | 532.725,98 | 6.941.101,40 |



AYUNTAMIENTO DE PARACUELLOS DE JARAMA

(2023)

ESTADO DE LIQUIDACIÓN DEL PRESUPUESTO DE GASTOS: RESUMEN POR CLASIFICACIÓN PROGRAMA

Área de Gasto : **4 ACTUACIONES DE CARACTER ECONOMICO.**

Fecha Obtención:


31/05/2024

13-10-40

Pág.

8

| POLÍTICA | GRUPO PROG. SUBPROGRAMA | CRÉDITOS PRESUPUESTARIOS | | | GASTOS COMPROMET. | OBLIGACIONES RECONOCIDAS NETAS | PAGOS | OBLIGACIONES PENDIENTES DE PAGO A 31 DE DICIEMBRE | REMANENTES DE CRÉDITO |
|----------|---|--------------------------|----------------|-------------|----------------------|--------------------------------------|------------|--|--------------------------|
| | | INICIALES | MODIFICACIONES | DEFINITIVAS | | | | | |
| 42 | Industria y energía. | | | | | | | | |
| | 422 Industria | 63.048,00 | 36.495,55 | 99.543,55 | 72.531,19 | 72.531,19 | 72.531,19 | | 27.012,36 |
| | 4220 Industria | 21.000,00 | | 21.000,00 | | | | | 21.000,00 |
| | Total Gr. Progra. . . | 84.048,00 | 36.495,55 | 120.543,55 | 72.531,19 | 72.531,19 | 72.531,19 | | 48.012,36 |
| | Total Política | 84.048,00 | 36.495,55 | 120.543,55 | 72.531,19 | 72.531,19 | 72.531,19 | | 48.012,36 |
| 43 | Comercio, turismo y pequeñas y medianas empresas. | | | | | | | | |
| | 430 Administración general de comercio, turismo y pequeñas y me | | | | | | | | |
| | 430 Administración general de comercio, turismo y pequeñas y me | 40.000,00 | | 40.000,00 | 42.710,76 | 42.710,76 | 42.710,76 | | -2.710,76 |
| | Total Gr. Progra. . . | 40.000,00 | | 40.000,00 | 42.710,76 | 42.710,76 | 42.710,76 | | -2.710,76 |
| | 431 Comercio. | | | | | | | | |
| | 4311 Ferias | 28.000,00 | | 28.000,00 | 13.563,42 | 13.563,42 | 11.203,64 | 2.379,78 | 14.416,58 |
| | Total Gr. Progra. . . | 28.000,00 | | 28.000,00 | 13.563,42 | 13.563,42 | 11.203,64 | 2.379,78 | 14.416,58 |
| | Total Política | 68.000,00 | | 68.000,00 | 56.294,18 | 56.294,18 | 53.914,40 | 2.379,78 | 11.705,82 |
| 44 | Transporte público. | | | | | | | | |
| | 441 Transporte de viajeros | | | | | | | | |
| | 4411 Transporte colectivo urbano de viajeros. | 190.000,00 | 185.000,00 | 375.000,00 | 373.681,53 | 373.681,53 | 373.681,53 | | 1.318,47 |
| | Total Gr. Progra. . . | 190.000,00 | 185.000,00 | 375.000,00 | 373.681,53 | 373.681,53 | 373.681,53 | | 1.318,47 |
| | Total Política | 190.000,00 | 185.000,00 | 375.000,00 | 373.681,53 | 373.681,53 | 373.681,53 | | 1.318,47 |
| 45 | Infraestructuras. | | | | | | | | |
| | 450 Administración general de infraestructuras. | | | | | | | | |
| | 450 Administración general de infraestructuras. | 100.000,00 | 654.934,55 | 754.934,55 | 528.990,24 | 528.990,23 | 518.580,62 | 10.409,61 | 225.944,32 |
| | Total Gr. Progra. . . | 100.000,00 | 654.934,55 | 754.934,55 | 528.990,24 | 528.990,23 | 518.580,62 | 10.409,61 | 225.944,32 |
| | Total Política | 100.000,00 | 654.934,55 | 754.934,55 | 528.990,24 | 528.990,23 | 518.580,62 | 10.409,61 | 225.944,32 |



| | |
|---|-----------------|
| DOCUMENTO .Otros: VI.- Liquidación por clasificación económica | IDENTIFICADORES |
| OTROS DATOS Código para validación: D98GC-YYU46-93018 Fecha de emisión: 27 de Noviembre de 2024 a las 11:07:27 Página 26 de 50 | FIRMAS |

ESTADO
NO REQUIERE FIRMAS

AYUNTAMIENTO DE PARACUELLOS DE JARAMA

(2023)

ESTADO DE LIQUIDACIÓN DEL PRESUPUESTO DE GASTOS: RESUMEN POR CLASIFICACIÓN PROGRAMA

Área de Gasto : **4 ACTUACIONES DE CARACTER ECONOMICO.**


Fecha Obtenida:

31/05/2024

13-10-20

Pág. 9

| POLÍTICA | GRUPO PROG. SUBPROGRAMA | CRÉDITOS PRESUPUESTARIOS | | | GASTOS COMPROMET. | OBLIGACIONES RECONOCIDAS NETAS | PAGOS | OBLIGACIONES PENDIENTES DE PAGO A 31 DE DICIEMBRE | REMANENTES DE CRÉDITO |
|----------|---|--------------------------|----------------|--------------|-------------------|--------------------------------|--------------|---|-----------------------|
| | | INICIALES | MODIFICACIONES | DEFINITIVAS | | | | | |
| 49 | Otras actuaciones de carácter económico. | | | | | | | | |
| | 491 Tecnología de la Información y las Comunicaciones (TIC) | | | | | | | | |
| | 491 Tecnología de la Información y las Comunicaciones (TIC) | 520 079,00 | 76.547,00 | 596 626,00 | 487 597,55 | 447 626,66 | 427 130,99 | 20 495,67 | 148 999,34 |
| | Total Gr. Progra... | 520 079,00 | 76.547,00 | 596 626,00 | 487 597,55 | 447 626,66 | 427 130,99 | 20 495,67 | 148 999,34 |
| | 493 Protección de consumidores y usuarios. | | | | | | | | |
| | 493 Consumo | 42.404,00 | | 42.404,00 | 49.594,37 | 49.594,37 | 49.594,37 | | -7.190,37 |
| | Total Gr. Progra... | 42.404,00 | | 42.404,00 | 49.594,37 | 49.594,37 | 49.594,37 | | -7.190,37 |
| | Total Política | 562 483,00 | 76.547,00 | 639 030,00 | 537 191,92 | 497 221,03 | 476 725,36 | 20 495,67 | 141 808,97 |
| | Total Área de Gasto | 1.004.531,00 | 952.977,10 | 1.957.508,10 | 1.568.689,06 | 1.528.718,16 | 1.495.433,10 | 33.285,06 | 428.789,94 |



AYUNTAMIENTO DE PARACUELLOS DE JARAMA

(2023)

ESTADO DE LIQUIDACIÓN DEL PRESUPUESTO DE GASTOS: RESUMEN POR CLASIFICACIÓN PROGRAMA

Área de Gasto : 9 ACTUACIONES DE CARÁCTER GENERAL

Fecha Obtención:

31/05/2024

13-10-40

Pág.

10

| POLÍTICA | GRUPO PROG. SUBPROGRAMA | CRÉDITOS PRESUPUESTARIOS | | | GASTOS COMPROMET. | OBLIGACIONES RECONOCIDAS NETAS | PAGOS | OBLIGACIONES PENDIENTES DE PAGO A 31 DE DICIEMBRE | REMANENTES DE CRÉDITO |
|----------|--|--------------------------|----------------|--------------|-------------------|--------------------------------|--------------|---|-----------------------|
| | | INICIALES | MODIFICACIONES | DEFINITIVAS | | | | | |
| 91 | Órganos de gobierno. | | | | | | | | |
| | 912 Órganos de gobierno. | 894.660,00 | 126.714,94 | 1.021.374,94 | 670.477,70 | 670.477,70 | 642.456,57 | 28.021,13 | 350.897,24 |
| | Total Gr. Progra... | 894.660,00 | 126.714,94 | 1.021.374,94 | 670.477,70 | 670.477,70 | 642.456,57 | 28.021,13 | 350.897,24 |
| | Total Política | 894.660,00 | 126.714,94 | 1.021.374,94 | 670.477,70 | 670.477,70 | 642.456,57 | 28.021,13 | 350.897,24 |
| 92 | Servicios de carácter general. | | | | | | | | |
| | 920 Administración General. | | | | | | | | |
| | 920 Administración General. | 1.882.566,00 | 1.352.463,33 | 3.235.029,33 | 2.895.757,77 | 2.889.737,24 | 2.746.598,13 | 143.139,11 | 345.292,09 |
| | 9201 Personal | 2.211.706,00 | 40.000,00 | 2.251.706,00 | 2.480.764,43 | 2.480.764,42 | 2.469.049,99 | 12.714,44 | -229.058,42 |
| | Total Gr. Progra... | 4.094.272,00 | 1.392.463,33 | 5.486.735,33 | 5.376.522,20 | 5.370.501,66 | 5.214.648,11 | 155.863,55 | 116.233,67 |
| | 924 Participación ciudadana. | | | | | | | | |
| | 924 Participación ciudadana. | 73.000,00 | | 73.000,00 | 96.046,81 | 96.046,81 | 72.757,45 | 23.289,36 | -23.046,81 |
| | Total Gr. Progra... | 73.000,00 | | 73.000,00 | 96.046,81 | 96.046,81 | 72.757,45 | 23.289,36 | -23.046,81 |
| | 927 Comunicación y prensa | | | | | | | | |
| | 927 Comunicación y prensa | 132.319,00 | | 132.319,00 | 89.811,84 | 89.811,84 | 86.137,63 | 3.674,21 | 42.507,16 |
| | Total Gr. Progra... | 132.319,00 | | 132.319,00 | 89.811,84 | 89.811,84 | 86.137,63 | 3.674,21 | 42.507,16 |
| | 929 Imprevistos, situaciones transitorias y contingencias de eje | | | | | | | | |
| | 929 Imprevistos, situaciones transitorias y contingencias de eje | 50.000,00 | | 50.000,00 | | | | | 50.000,00 |
| | Total Gr. Progra... | 50.000,00 | | 50.000,00 | | | | | 50.000,00 |
| | Total Política | 4.349.597,00 | 1.392.463,33 | 5.742.064,33 | 5.562.380,95 | 5.556.360,31 | 5.373.543,19 | 182.817,12 | 185.694,02 |
| 93 | Administración financiera y tributaria. | | | | | | | | |
| | 931 Política económica y fiscal. | | | | | | | | |
| | 9310 Intervención | 220.597,00 | | 220.597,00 | 202.068,49 | 202.068,49 | 198.216,49 | 3.852,00 | 18.528,51 |
| | Total Gr. Progra... | 220.597,00 | | 220.597,00 | 202.068,49 | 202.068,49 | 198.216,49 | 3.852,00 | 18.528,51 |



| | | |
|--|-----------------|-------------------------------------|
| DOCUMENTO Otros: VI.- Liquidación por clasificación económica | IDENTIFICADORES | |
| OTROS DATOS Código para validación: D98GC-YYU46-93018 Fecha de emisión: 27 de Noviembre de 2024 a las 11:07:27 Página 28 de 50 | FIRMAS | ESTADO NO REQUIERE FIRMAS |

AYUNTAMIENTO DE PARACUELLOS DE JARAMA

(2023)

ESTADO DE LIQUIDACIÓN DEL PRESUPUESTO DE GASTOS: RESUMEN POR CLASIFICACIÓN PROGRAMA

Area de Gasto : **9 ACTUACIONES DE CARACTER GENERAL**

Fecha Obtención:


31/05/2024

13:10:40

Pág.

11

| POLITICA | GRUPO PROG. SUBPROGRAMA | CRÉDITOS PRESUPUESTARIOS | | | GASTOS COMPROMET. | OBLIGACIONES RECONOCIDAS NETAS | PAGOS | OBLIGACIONES PENDIENTES DE PAGO A 31 DE DICIEMBRE | REMANENTES DE CRÉDITO |
|----------|--|--------------------------|----------------|---------------|----------------------|--------------------------------------|---------------|--|--------------------------|
| | | INICIALES | MODIFICACIONES | DEFINITIVAS | | | | | |
| 934 | Gestión de la deuda y de la tesorería. | | | | | | | | |
| 934 | Gestión de la deuda y de la tesorería. | 348.452,00 | 51.247,65 | 399.699,65 | 327.588,63 | 327.588,63 | 327.588,63 | 17.896,71 | 72.111,02 |
| 9340 | Tesorería y Recaudación | 162.932,00 | 65.000,00 | 227.932,00 | 251.215,49 | 251.215,49 | 233.378,78 | | -23.283,49 |
| | Total Gr. Progra... | 511.384,00 | 116.247,65 | 627.631,65 | 578.804,12 | 578.804,12 | 560.967,41 | 17.896,71 | 48.827,53 |
| | Total Política | 731.981,00 | 116.247,65 | 848.228,65 | 780.872,61 | 780.872,61 | 759.183,90 | 21.688,71 | 67.356,04 |
| | Total Area de Gasto | 5.976.232,00 | 1.635.425,92 | 7.611.657,92 | 7.013.731,16 | 7.007.710,62 | 6.775.183,66 | 232.526,96 | 603.947,30 |
| | Total | 21.932.931,00 | 19.391.352,28 | 41.324.283,28 | 36.821.840,67 | 30.273.214,33 | 27.389.064,49 | 2.885.149,84 | 11.051.088,95 |



AYUNTAMIENTO DE PARACUELLOS DE JARAMA

(2023)

RESUMEN DE OBLIGACIONES RECONOCIDAS NETAS POR CLASIFICACIÓN PROGRAMA Y CAPÍTULO

Fecha Obtención:


31/05/2024

13:10:55

Pág.

1

| ÁREA DE GASTO POLÍTICA GRUPO PROG. | CAPÍTULO | | | | | | | | |
|--|--------------|--------------|---|------------|--------------|---|---|---|--------------|
| | 1 | 2 | 3 | 4 | 6 | 7 | 8 | 9 | TOTAL |
| 1 SERVICIOS PÚBLICOS BÁSICOS | | | | | | | | | |
| 13 Seguridad y movilidad ciudadana. | | | | | | | | | |
| 130 Administración General de la Seguridad Social y Protección C | | | | | | | | | |
| 132 Seguridad y Orden Público. | 1.396.264,49 | 69.977,00 | | | 36.867,94 | | | | 1.466.241,49 |
| 133 Ordenación del tráfico y del estacionamiento. | | 75.187,39 | | | | | | | 112.055,23 |
| 134 Movilidad urbana. | | | | 600,00 | | | | | 600,00 |
| 135 Protección civil. | 84.159,93 | 85.843,88 | | | 11.998,96 | | | | 182.002,17 |
| 136 Servicio de prevención y extinción de incendios | | 815.014,72 | | | | | | | 815.014,72 |
| Total Política | 1.480.424,42 | 1.046.022,99 | | 600,00 | 48.866,20 | | | | 2.575.913,61 |
| 15 Vivienda y urbanismo. | | | | | | | | | |
| 150 Administración General de Vivienda y urbanismo. | | | | | | | | | |
| 151 Urbanismo: planeamiento, gestión, ejecución y disciplina urb | 209.284,28 | 27.093,97 | | | 2.055.434,08 | | | | 2.291.812,33 |
| 153 Vías públicas | 482.922,78 | 61.942,99 | | | 2.361.061,19 | | | | 2.905.926,96 |
| Total Política | 692.207,06 | 89.036,96 | | | 4.416.495,27 | | | | 5.197.739,29 |
| 16 Bienestar comunitario. | | | | | | | | | |
| 160 Alcantrillado | | | | | | | | | |
| 161 Saneamiento , abastecimiento y distribución de agua | | 177.372,84 | | | | | | | 177.372,84 |
| 162 Recogida, gestión y tratamiento de residuos. | | | | 579.339,70 | 19.848,21 | | | | 599.187,91 |
| 163 Limpieza viaria. | | 1.766.246,05 | | | | | | | 1.766.246,05 |
| 164 Cementerio y servicios funerarios. | | | | | | | | | |
| 165 Alumbrado público. | | 1.517.316,88 | | | | | | | 1.517.316,88 |
| 169 Ovas y servicios de bienestar comunitario | 144.259,77 | 1.517.316,88 | | | | | | | 144.259,77 |
| Total Política | 144.259,77 | 3.460.935,77 | | 579.339,70 | 19.848,21 | | | | 4.204.383,45 |
| 17 Medio ambiente. | | | | | | | | | |
| 170 Administración general del medio ambiente. | 48.619,77 | 75.474,92 | | | 601.167,01 | | | | 124.094,69 |
| 171 Parques y Jardines. | | 1.087.444,42 | | | | | | | 1.688.611,43 |



AYUNTAMIENTO DE PARACUELLOS DE JARAMA

RESUMEN DE OBLIGACIONES RECONOCIDAS NETAS POR CLASIFICACIÓN PROGRAMA Y CAPÍTULO (2023)

Fecha Obtención:


31/05/2024

13:10:55

Pág.

3

| AREA DE GASTO POLITICA GRUPO PROG. | CAPITULO | | | | | | | | | TOTAL |
|---|---------------------|---------------------|---|-------------------|-------------------|---|---|---|---------------------|-------|
| | 1 | 2 | 3 | 4 | 6 | 7 | 8 | 9 | | |
| 334 Promoción cultural. | 188.821,89 | 101.588,38 | | | | | | | 290.410,27 | |
| 337 Juventud | 185.804,03 | 185.804,03 | | | | | | | 185.804,03 | |
| 338 Fiestas populares y festejos. | 650.966,91 | 650.966,91 | | 12.559,73 | | | | | 663.526,64 | |
| Total Política | 421.731,78 | 1.151.452,37 | | 12.559,73 | 350.488,30 | | | | 1.936.232,18 | |
| 34 Deporte. | | | | | | | | | | |
| 340 Administración General de Deportes. | 956.639,91 | 6.689,24 | | 13.697,63 | | | | | 977.026,78 | |
| 341 Promoción y fomento del deporte. | 239.888,90 | 239.888,90 | | | | | | | 239.888,90 | |
| 342 Instalaciones deportivas. | 188.671,03 | 188.671,03 | | | 400.570,40 | | | | 569.241,43 | |
| Total Política | 966.639,91 | 415.249,17 | | 13.697,63 | 400.570,40 | | | | 1.786.157,11 | |
| Total Área de Gasto | 2.543.987,80 | 3.052.240,49 | | 35.089,97 | 881.689,66 | | | | 6.512.407,92 | |
| 4 ACTUACIONES DE CARACTER ECONOMICO. | | | | | | | | | | |
| 42 Industria y energía. | | | | | | | | | | |
| 422 Industria | 63.016,17 | 9.515,02 | | | | | | | 72.531,19 | |
| Total Política | 63.016,17 | 9.515,02 | | | | | | | 72.531,19 | |
| 43 Comercio, turismo y pequeñas y medianas empresas. | | | | | | | | | | |
| 430 Administración general de comercio, turismo y pequeñas y me | 42.710,76 | 42.710,76 | | | | | | | 42.710,76 | |
| 431 Comercio. | 13.583,42 | 13.583,42 | | | | | | | 13.583,42 | |
| Total Política | 56.294,18 | 56.294,18 | | | | | | | 56.294,18 | |
| 44 Transporte público. | | | | | | | | | | |
| 441 Transporte de viajeros | | | | 373.681,53 | | | | | 373.681,53 | |
| Total Política | | | | 373.681,53 | | | | | 373.681,53 | |
| 45 Infraestructuras. | | | | | | | | | | |
| 450 Administración general de infraestructuras. | 99.665,22 | 99.665,22 | | | 429.325,01 | | | | 528.990,23 | |
| Total Política | | 99.665,22 | | | 429.325,01 | | | | 528.990,23 | |
| 49 Otras actuaciones de carácter económico. | | | | | | | | | | |
| 491 Tecnología de la información y las Comunicaciones (TIC) | 165.606,50 | 279.279,67 | | | 2.740,49 | | | | 447.626,66 | |



AYUNTAMIENTO DE PARACUELLOS DE JARAMA

RESUMEN DE OBLIGACIONES RECONOCIDAS NETAS POR CLASIFICACIÓN PROGRAMA Y CAPÍTULO (2023)

Fecha Obtención:


31/05/2024

13:10:55

Pág.

4

| ÁREA DE GASTO POLÍTICA GRUPO PROG. | CAPÍTULO | | | | | | | | | TOTAL |
|--|--------------|---------------|---|--------------|--------------|---|---|---|--|---------------|
| | 1 | 2 | 3 | 4 | 6 | 7 | 8 | 9 | | |
| 493 Protección de consumidores y usuarios. | 49.594,37 | | | | | | | | | 49.594,37 |
| Total Política | 215.200,87 | 279.279,67 | | | 2.740,49 | | | | | 497.221,03 |
| Total Área de Gasto | 278.217,04 | 444.794,09 | | 373.691,53 | 432.085,50 | | | | | 1.528.716,16 |
| 9 ACTUACIONES DE CARACTER GENERAL. | | | | | | | | | | |
| 91 Órganos de gobierno. | | | | | | | | | | |
| 912 Órganos de gobierno. | 370.711,05 | 145.421,13 | | 154.345,52 | | | | | | 670.477,70 |
| Total Política | 370.711,05 | 145.421,13 | | 154.345,52 | | | | | | 670.477,70 |
| 92 Servicios de carácter general. | | | | | | | | | | |
| 920 Administración General. | 3.254.094,65 | 1.777.849,01 | | | 338.558,00 | | | | | 5.370.501,66 |
| 924 Participación ciudadana. | | 96.046,81 | | | | | | | | 96.046,81 |
| 927 Comunicación y prensa | 55.910,20 | 33.901,64 | | | | | | | | 89.811,84 |
| 929 Imprevistos, situaciones transitorias y contingencias de eje | | | | | | | | | | |
| Total Política | 3.310.004,85 | 1.907.797,46 | | | 338.558,00 | | | | | 5.556.360,31 |
| 93 Administración financiera y tributaria. | | | | | | | | | | |
| 931 Política económica y fiscal. | 161.772,53 | 40.295,96 | | | | | | | | 202.068,49 |
| 934 Gestión de la deuda y de la tesorería. | 327.588,63 | 251.215,49 | | | | | | | | 578.804,12 |
| Total Política | 489.361,16 | 291.511,45 | | | | | | | | 780.872,61 |
| Total Área de Gasto | 4.170.077,06 | 2.344.730,04 | | 154.345,52 | 338.558,00 | | | | | 7.007.710,62 |
| Total | 9.828.474,08 | 12.120.379,90 | | 1.279.098,35 | 7.045.282,00 | | | | | 30.273.214,33 |




| | | |
|--|-----------------|-------------------------------------|
| DOCUMENTO Otros: VI.- Liquidación por clasificación económica | IDENTIFICADORES | |
| OTROS DATOS Código para validación: D98GC-YYU46-93018 Fecha de emisión: 27 de Noviembre de 2024 a las 11:07:27 Página 33 de 50 | FIRMAS | ESTADO NO REQUIERE FIRMAS |

AYUNTAMIENTO DE PARACUELLOS DE JARAMA
ESTADO DE LIQUIDACIÓN DEL PRESUPUESTO DE INGRESOS: RESUMEN POR CLASIFICACIÓN ECONÓMICA
(2023)

Fecha Obtenición: 13:11:06 31/05/2024
Pág. 1

Capítulo: **0 INGRESOS PATRIMONIALES**

| ARTICULO | CONCEPTO SUBCONCEPTO | PREVISIONES PRESUPUESTARIAS | | | DERECHOS RECONOCIDOS | DERECHOS ANULADOS | DERECHOS CANCELADOS | DERECHOS RECONOCIDOS NETOS | RECAUDACIÓN NETA | DERECHOS PENDIENTES DE COBRO A 31 DE DICIEMBRE | EXCESO / DEFECTO PREVISIÓN |
|----------|------------------------------|-----------------------------|----------------|-------------|----------------------|-------------------|---------------------|----------------------------|------------------|--|----------------------------|
| | | INICIALES | MODIFICACIONES | DEFINITIVAS | | | | | | | |
| 04 | INGRESOS PATRIMONIALES | | | | | | | | | | |
| | 040 INGRESOS PATRIMONIALES | | | | | | | | | | |
| | 04001 INGRESOS PATRIMONIALES | | | | | | | | | | |
| | Total Concepto | | | | | | | | | | |
| | Total Artículo | | | | | | | | | | |
| | Total Capítulo | | | | | | | | | | |




**AYUNTAMIENTO DE PARACUELLOS DE JARAMA
ESTADO DE LIQUIDACIÓN DEL PRESUPUESTO DE INGRESOS: RESUMEN POR CLASIFICACIÓN ECONÓMICA
(2023)**

Fecha Obtención: 13:11:06 31/05/2024

Pág. 2

Capítulo: 1 Impuestos directos

| ARTICULO | CONCEPTO SUBCONCEPTO | PREVISIONES PRESUPUESTARIAS | | | DERECHOS RECONOCIDOS | DERECHOS ANULADOS | DERECHOS CANCELADOS | DERECHOS RECONOCIDOS NETOS | RECAUDACIÓN NETA | DERECHOS PENDIENTES DE COBRO A 31 DE DICIEMBRE | EXCESO / DEFECTO PREVISION |
|----------|--|-----------------------------|----------------|--------------|----------------------|-------------------|---------------------|----------------------------|------------------|--|----------------------------|
| | | INICIALES | MODIFICACIONES | DEFINITIVAS | | | | | | | |
| 11 | Impuestos sobre el capital | | | | | | | | | | |
| 112 | Impuesto sobre Bienes Inmuebles: Bienes Inmuebles de Natur | | | | | | | | | | |
| 11200 | Impuesto sobre Bienes Inmuebles: Bienes Inmuebles de Natur | 213.000,00 | | 213.000,00 | 184.394,87 | 37,96 | | 184.356,91 | 154.759,73 | 29.597,18 | -28.643,09 |
| | Total Concepto | 213.000,00 | | 213.000,00 | 184.394,87 | 37,96 | | 184.356,91 | 154.759,73 | 29.597,18 | -28.643,09 |
| 113 | Impuesto sobre bienes inmuebles de naturaleza urbana | | | | | | | | | | |
| 11300 | Impuesto sobre bienes inmuebles de naturaleza urbana | 6.994.865,00 | | 6.994.865,00 | 6.621.844,70 | 7.696,02 | | 6.614.148,68 | 5.928.024,08 | 686.124,60 | -380.716,32 |
| | Total Concepto | 6.994.865,00 | | 6.994.865,00 | 6.621.844,70 | 7.696,02 | | 6.614.148,68 | 5.928.024,08 | 686.124,60 | -380.716,32 |
| 114 | Impuesto sobre Bienes Inmuebles: Bienes Inmuebles de caracte | | | | | | | | | | |
| 11400 | Impuesto sobre Bienes Inmuebles: Bienes Inmuebles de caracte | | | | 304,24 | | | 304,24 | 304,24 | | 304,24 |
| 11400 | Impuesto sobre Bienes Inmuebles: Bienes Inmuebles de caracte | 80.000,00 | | 80.000,00 | 78.943,21 | | | 78.943,21 | 78.943,21 | | -1.056,79 |
| | Total Concepto | 80.000,00 | | 80.000,00 | 79.247,45 | | | 79.247,45 | 79.247,45 | | -752,55 |
| 115 | Impuesto sobre vehículos de Tracción Mecánica | | | | | | | | | | |
| 11500 | Impuesto sobre vehículos de Tracción Mecánica | 1.100.000,00 | | 1.100.000,00 | 1.023.200,61 | 4.265,23 | | 1.018.935,38 | 861.218,59 | 157.716,79 | -81.064,62 |
| | Total Concepto | 1.100.000,00 | | 1.100.000,00 | 1.023.200,61 | 4.265,23 | | 1.018.935,38 | 861.218,59 | 157.716,79 | -81.064,62 |
| 116 | Impuesto sobre Incremento del Valor de los Terrenos de Natur | | | | | | | | | | |
| 11600 | Impuesto sobre Incremento del Valor de los Terrenos de Natur | 1.250.000,00 | | 1.250.000,00 | 724.943,18 | 42.437,97 | | 682.505,21 | 564.181,48 | 118.323,73 | -567.494,79 |
| | Total Concepto | 1.250.000,00 | | 1.250.000,00 | 724.943,18 | 42.437,97 | | 682.505,21 | 564.181,48 | 118.323,73 | -567.494,79 |
| | Total Artículo. | 9.637.865,00 | | 9.637.865,00 | 8.633.630,61 | 54.437,18 | | 8.579.193,63 | 7.587.431,33 | 991.762,30 | -1.068.671,37 |



1=
El documento no requiere firmas. Mediante el código de
Documentos.d98gc-yyu46-93018.pdf


| | | |
|--|-----------------|-------------------------------------|
| DOCUMENTO Otros: VI.- Liquidación por clasificación económica | IDENTIFICADORES | |
| OTROS DATOS Código para validación: D98GC-YYU46-93018 Fecha de emisión: 27 de Noviembre de 2024 a las 11:07:27 Página 35 de 50 | FIRMAS | ESTADO NO REQUIERE FIRMAS |

AYUNTAMIENTO DE PARACUELLOS DE JARAMA
ESTADO DE LIQUIDACIÓN DEL PRESUPUESTO DE INGRESOS: RESUMEN POR CLASIFICACIÓN ECONÓMICA
(2023)


Fecha Obtención: 13:11:06 31/05/2024
Pág. 3

Capítulo: 1 Impuestos directos

| ARTICULO | CONCEPTO SUBCONCEPTO | PREVISIONES PRESUPUESTARIAS | | | DERECHOS RECONOCIDOS | DERECHOS ANULADOS | DERECHOS CANCELADOS | DERECHOS RECONOCIDOS NETOS | RECAUDACIÓN NETA | DERECHOS PENDIENTES DE COBRO A 31 DE DICIEMBRE | EXCESO / DEFECTO PREVISION |
|----------|---|-----------------------------|----------------|--------------|----------------------|-------------------|---------------------|----------------------------|------------------|--|----------------------------|
| | | INICIALES | MODIFICACIONES | DEFINITIVAS | | | | | | | |
| 13 | Impuesto sobre las Actividades Económicas | | | | | | | | | | |
| 130 | Impuesto sobre Actividades Económicas | | | | | | | | | | |
| 130 | Impuesto sobre Actividades Económicas | | | | 108.270,43 | | | 108.270,43 | 108.270,43 | | 108.270,43 |
| 13000 | Impuesto sobre Actividades Económicas | 250.000,00 | | 250.000,00 | 207.682,91 | 1.832,96 | | 205.849,95 | 152.927,41 | 52.922,54 | -44.150,05 |
| | Total Concepto | 250.000,00 | | 250.000,00 | 315.953,34 | 1.832,96 | | 314.120,38 | 261.197,84 | 52.922,54 | 64.120,38 |
| | Total Artículo. | 250.000,00 | | 250.000,00 | 315.953,34 | 1.832,96 | | 314.120,38 | 261.197,84 | 52.922,54 | 64.120,38 |
| | Total Capítulo | 9.887.865,00 | | 9.887.865,00 | 8.949.584,15 | 56.270,14 | | 8.893.314,01 | 7.848.629,17 | 1.044.684,84 | -994.550,99 |



Mediante el código de verificación puede comprobar la validez de la firma electrónica de los documentos firmados en la dirección web: https://sede.paracuellosdejarama.es/portal/verificarDocumentos.do?ent_id=1&idioma=1



AYUNTAMIENTO DE PARACUELLOS DE JARAMA
ESTADO DE LIQUIDACIÓN DEL PRESUPUESTO DE INGRESOS: RESUMEN POR CLASIFICACIÓN ECONÓMICA
(2023)

Fecha Obtenido: 13:11:06 31/05/2024
 Pág. 4

Capítulo: 2 Impuestos indirectos

| ARTICULO | CONCEPTO SUBCONCEPTO | PREVISIONES PRESUPUESTARIAS | | | DERECHOS RECONOCIDOS | DERECHOS ANULADOS | DERECHOS CANCELADOS | DERECHOS RECONOCIDOS NETOS | RECAUDACIÓN NETA | DERECHOS PENDIENTES DE COBRO A 31 DE DICIEMBRE | EXCESO / DEFECTO PREVISION |
|----------|--|-----------------------------|----------------|-------------|----------------------|-------------------|---------------------|----------------------------|------------------|--|----------------------------|
| | | INICIALES | MODIFICACIONES | DEFINITIVAS | | | | | | | |
| 29 | Otros impuestos indirectos | | | | | | | | | | |
| 290 | Impuesto sobre construcciones, instalaciones y obras | | | | | | | | | | |
| 290 | Impuesto sobre construcciones, instalaciones y obras | | | | | | | | | | |
| 29000 | Impuesto sobre construcciones, instalaciones y obras | 450.000,00 | | 450.000,00 | 811.620,54 | 2.482,16 | | 809.138,38 | 786.494,60 | 22.643,78 | 359.138,38 |
| | Total Concepto | 450.000,00 | | 450.000,00 | 811.620,54 | 2.482,16 | | 809.138,38 | 786.494,60 | 22.643,78 | 359.138,38 |
| | Total Artículo. | 450.000,00 | | 450.000,00 | 811.620,54 | 2.482,16 | | 809.138,38 | 786.494,60 | 22.643,78 | 359.138,38 |
| | Total Capítulo | 450.000,00 | | 450.000,00 | 811.620,54 | 2.482,16 | | 809.138,38 | 786.494,60 | 22.643,78 | 359.138,38 |


AYUNTAMIENTO DE PARACUELLOS DE JARAMA
ESTADO DE LIQUIDACIÓN DEL PRESUPUESTO DE INGRESOS: RESUMEN POR CLASIFICACIÓN ECONÓMICA
(2023)

Fecha Obtenido: 13:11:06 31/05/2024

Pág. 5

Capítulo: 3 Tasas, precios públicos y otros ingresos

| ARTICULO | CONCEPTO SUBCONCEPTO | PREVISIONES PRESUPUESTARIAS | | | DERECHOS RECONOCIDOS | DERECHOS ANULADOS | DERECHOS CANCELADOS | DERECHOS RECONOCIDOS NETOS | RECAUDACIÓN NETA | DERECHOS PENDIENTES DE COBRO A 31 DE DICIEMBRE | EXCESO / DEFECTO PREVISION |
|----------|--|-----------------------------|----------------|-------------|----------------------|-------------------|---------------------|----------------------------|------------------|--|----------------------------|
| | | INICIALES | MODIFICACIONES | DEFINITIVAS | | | | | | | |
| 30 | Tasas por la prestación de servicios públicos básicos | | | | | | | | | | |
| 302 | Servicio de recogida de basuras | | | | | | | | | | |
| 30200 | Tasa por servicio de recogida de basuras | 400.000,00 | | 400.000,00 | 358.516,19 | 276,00 | | 358.240,19 | 290.435,87 | 67.804,32 | -41.799,81 |
| | Total Concepto | 400.000,00 | | 400.000,00 | 358.516,19 | 276,00 | | 358.240,19 | 290.435,87 | 67.804,32 | -41.799,81 |
| | Total Artículo. | 400.000,00 | | 400.000,00 | 358.516,19 | 276,00 | | 358.240,19 | 290.435,87 | 67.804,32 | -41.799,81 |
| 31 | Tasas por la prestación de servicios públicos de carácter so | | | | | | | | | | |
| 312 | Servicios educativos | | | | | | | | | | |
| 31200 | Tasa por prestación de servicios educativos | 75.000,00 | | 75.000,00 | 202,82 | 204,17 | | -1,35 | -1,35 | | -75.001,35 |
| | Total Concepto | 75.000,00 | | 75.000,00 | 202,82 | 204,17 | | -1,35 | -1,35 | | -75.001,35 |
| 313 | Servicios deportivos | | | | | | | | | | |
| 31300 | Servicios deportivos | 480.000,00 | | 480.000,00 | 410.882,61 | 829,36 | | 410.053,25 | 409.123,23 | 930,02 | -69.946,75 |
| | Total Concepto | 480.000,00 | | 480.000,00 | 410.882,61 | 829,36 | | 410.053,25 | 409.123,23 | 930,02 | -69.946,75 |
| 314 | Servicio de carácter cultural | | | | | | | | | | |
| 31400 | Tasa por prestación de servicios de carácter cultural | 85.000,00 | | 85.000,00 | 53.259,59 | | | 53.259,59 | 51.492,94 | 1.766,65 | -31.740,41 |
| | Total Concepto | 85.000,00 | | 85.000,00 | 53.259,59 | | | 53.259,59 | 51.492,94 | 1.766,65 | -31.740,41 |
| 315 | Servicios en el cementerio municipal | | | | | | | | | | |
| 31500 | Tasa por prestación de servicios en el cementerio municipal | 25.000,00 | | 25.000,00 | 23.106,30 | | | 23.106,30 | 23.106,30 | | -1.893,70 |
| | Total Concepto | 25.000,00 | | 25.000,00 | 23.106,30 | | | 23.106,30 | 23.106,30 | | -1.893,70 |
| | Total Artículo. | 665.000,00 | | 665.000,00 | 487.451,32 | 1.033,53 | | 486.417,79 | 483.721,12 | 2.696,67 | -178.582,21 |



DOCUMENTO .Otros: VI.- Liquidación por clasificación económica IDENTIFICADORES OTROS DATOS Código para validación: D98GC-YYU46-93018 Fecha de emisión: 27 de Noviembre de 2024 a las 11:07:27 Página 37 de 50 ESTADO NO REQUIERE FIRMAS

El documento no requiere firmas. Mediante el código de identificación económica del presupuesto de ingresos: RESUMEN POR CLASIFICACIÓN ECONÓMICA (2023) Fecha Obtenido: 13:11:06 31/05/2024 Pág. 5

AYUNTAMIENTO DE PARACUELLOS DE JARAMA

ESTADO DE LIQUIDACIÓN DEL PRESUPUESTO DE INGRESOS: RESUMEN POR CLASIFICACIÓN ECONÓMICA

(2023)


Fecha ObtenCIÓN: 13:11:06 31/05/2024

Pág. 6

ESTADO
NO REQUIERE FIRMAS

Capítulo: 3 Tasas, precios públicos y otros ingresos

| ARTICULO | CONCEPTO | PREVISIONES PRESUPUESTARIAS | | | DERECHOS RECONOCIDOS | DERECHOS ANULADOS | DERECHOS CANCELADOS | DERECHOS RECONOCIDOS NETOS | RECAUDACIÓN NETA | DERECHOS PENDIENTES DE COBRO A 31 DE DICIEMBRE | EXCESO / DEFECTO PREVISION |
|----------|--|-----------------------------|----------------|-------------|----------------------|-------------------|---------------------|----------------------------|------------------|--|----------------------------|
| | | INICIALES | MODIFICACIONES | DEFINITIVAS | | | | | | | |
| 32 | Tasas por la realización de actividades de competencia local | | | | | | | | | | |
| 321 | Licencias urbanísticas | | | | | | | | | | |
| 32100 | Licencias urbanísticas | | | | | | | | | | |
| 32100 | Tasa por prestación de licencias urbanísticas | 220.000,00 | | 220.000,00 | 21.104,83 | 42,32 | | 21.062,51 | 21.062,51 | | -198.937,49 |
| | Total Concepto | 220.000,00 | | 220.000,00 | 21.104,83 | 42,32 | | 21.062,51 | 21.062,51 | | -198.937,49 |
| 322 | Cedulas de habitabilidad y licencias de primera ocupación | | | | | | | | | | |
| 322 | Cedulas de habitabilidad y licencias de primera ocupación | | | | | | | | | | |
| 322 | Cedulas de habitabilidad y licencias de primera ocupación | | | | | | | | | | |
| 322 | Total Concepto | | | | | | | | | | |
| 325 | Tasa por expedición de documentos | | | | | | | | | | |
| 32500 | Tasa por expedición de documentos | 9.000,00 | | 9.000,00 | 8.646,59 | | | 8.646,59 | 8.646,59 | | -353,41 |
| | Total Concepto | 9.000,00 | | 9.000,00 | 8.646,59 | | | 8.646,59 | 8.646,59 | | -353,41 |
| 326 | Tasa por retirada de vehículos | | | | | | | | | | |
| 32600 | Tasa por retirada de vehículos | 3.000,00 | | 3.000,00 | 100,00 | | | 100,00 | 100,00 | | -2.900,00 |
| | Total Concepto | 3.000,00 | | 3.000,00 | 100,00 | | | 100,00 | 100,00 | | -2.900,00 |
| 327 | Licencias de apertura | | | | | | | | | | |
| 32700 | Licencias de apertura | 80.000,00 | | 80.000,00 | 54.864,87 | | | 54.864,87 | 54.864,87 | | -25.135,13 |
| | Total Concepto | 80.000,00 | | 80.000,00 | 54.864,87 | | | 54.864,87 | 54.864,87 | | -25.135,13 |
| 329 | Otras tasas por la realización de actividades de competencia | | | | | | | | | | |
| 329 | Otras tasas por la realización de actividades de competencia | | | | | | | | | | |
| 32902 | Tasa por celebración de bodas civiles | 500,00 | | 500,00 | 248,00 | | | 248,00 | 248,00 | | -252,00 |
| 32903 | Otras tasas . Tasas de examen | 1.500,00 | | 1.500,00 | | | | | | | -1.500,00 |



AYUNTAMIENTO DE PARACUELLOS DE JARAMA
ESTADO DE LIQUIDACIÓN DEL PRESUPUESTO DE INGRESOS: RESUMEN POR CLASIFICACIÓN ECONÓMICA


(2023)

Fecha Obtenición: 13:11:06 31/05/2024

Pg. 7

Capítulo: 3 Tasas, precios públicos y otros ingresos

| ARTICULO | CONCEPTO SUBCONCEPTO | PREVISIONES PRESUPUESTARIAS | | | DERECHOS RECONOCIDOS | DERECHOS ANULADOS | DERECHOS CANCELADOS | DERECHOS RECONOCIDOS NETOS | RECAUDACIÓN NETA | DERECHOS PENDIENTES DE COBRO A 31 DE DICIEMBRE | EXCESO / DEFECTO PREVISION |
|----------|---|-----------------------------|----------------|-------------|----------------------|-------------------|---------------------|----------------------------|------------------|--|----------------------------|
| | | INICIALES | MODIFICACIONES | DEFINITIVAS | | | | | | | |
| | Total Concepto | 2.000,00 | | 2.000,00 | 248,00 | | | 248,00 | 248,00 | | -1.752,00 |
| | Total Artículo. | 314.000,00 | | 314.000,00 | 84.964,29 | 42,32 | | 84.921,97 | 84.921,97 | | -229.078,03 |
| 33 | Tasas por utilización privativa o aprovechamiento especial de | | | | | | | | | | |
| 331 | Tasa por entrada de vehículos | | | | | | | | | | |
| 33100 | Tasa por entrada de vehículos | 280.000,00 | | 280.000,00 | 255.697,72 | 976,61 | | 254.721,11 | 236.146,85 | 18.574,26 | -25.278,89 |
| | Total Concepto | 280.000,00 | | 280.000,00 | 255.697,72 | 976,61 | | 254.721,11 | 236.146,85 | 18.574,26 | -25.278,89 |
| 332 | Tasa por utilización privativa o aprovechamiento especial po | | | | | | | | | | |
| 33200 | Tasa por utilización privativa o aprovechamiento especial po | 250.000,00 | | 250.000,00 | 1.418.275,45 | 47.122,79 | | 1.371.152,66 | 432.370,12 | 938.782,54 | 1.121.152,66 |
| | Total Concepto | 250.000,00 | | 250.000,00 | 1.418.275,45 | 47.122,79 | | 1.371.152,66 | 432.370,12 | 938.782,54 | 1.121.152,66 |
| 335 | Tasa por ocupación de la vía pública con terrazas | | | | | | | | | | |
| 33500 | Tasa por ocupación de la vía pública con terrazas | 17.000,00 | | 17.000,00 | 11.554,75 | 324,00 | | 11.230,75 | 11.230,75 | | -5.769,25 |
| | Total Concepto | 17.000,00 | | 17.000,00 | 11.554,75 | 324,00 | | 11.230,75 | 11.230,75 | | -5.769,25 |
| 338 | Compensación de Telefónica de España S.A. | | | | | | | | | | |
| 33800 | Compensación de Telefónica España SA | 145.000,00 | | 145.000,00 | 101.999,47 | | | 101.999,47 | 101.999,47 | | -43.000,53 |
| | Total Concepto | 145.000,00 | | 145.000,00 | 101.999,47 | | | 101.999,47 | 101.999,47 | | -43.000,53 |
| 339 | Otras tasas por utilización privativa del dominio público | | | | | | | | | | |
| 33901 | Tasa por ocupación de la vía pública con mercancías y escomb | 30.000,00 | | 30.000,00 | 26.306,50 | | | 26.306,50 | 26.306,50 | | -3.693,50 |
| 33902 | Tasa por ocupación de la vía pública con quioscos , industri | 20.000,00 | | 20.000,00 | 19.020,68 | | | 19.020,68 | 19.020,68 | | -979,32 |
| 33905 | Tasa por ocupación del dominio público con puestos de venta | 250.000,00 | | 250.000,00 | | | | | | | -250.000,00 |




AYUNTAMIENTO DE PARACUELLOS DE JARAMA
ESTADO DE LIQUIDACIÓN DEL PRESUPUESTO DE INGRESOS: RESUMEN POR CLASIFICACIÓN ECONÓMICA
(2023)

Fecha Obtenido: 13:11:06 31/05/2024
 Pág. 8

Capítulo: 3 Tasas, precios públicos y otros ingresos

| ARTICULO | CONCEPTO | PREVISIONES PRESUPUESTARIAS | | | DERECHOS RECONOCIDOS | DERECHOS ANULADOS | DERECHOS CANCELADOS | DERECHOS RECONOCIDOS NETOS | RECAUDACIÓN NETA | DERECHOS PENDIENTES DE COBRO A 31 DE DICIEMBRE | EXCESO / DEFECTO PREVISION |
|----------|---|-----------------------------|----------------|-------------|----------------------|-------------------|---------------------|----------------------------|------------------|--|----------------------------|
| | | INICIALES | MODIFICACIONES | DEFINITIVAS | | | | | | | |
| | Total Concepto | 300.000,00 | | 300.000,00 | 45.327,18 | 48.423,40 | | 45.327,18 | 45.327,18 | 967.356,80 | -254.672,82 |
| | Total Artículo. | 992.000,00 | | 992.000,00 | 1.832.854,57 | | | 1.784.431,17 | 827.074,37 | 967.356,80 | 792.431,17 |
| 34 | Precios públicos | | | | | | | | | | |
| 342 | Servicios educativos | | | | | | | | | | |
| | 34200 Precios públicos por prestación de servicios educativos | 280.000,00 | | 280.000,00 | 306.725,47 | 914,61 | | 305.810,86 | 297.608,87 | 8.201,99 | 25.810,86 |
| | Total Concepto | 280.000,00 | | 280.000,00 | 306.725,47 | 914,61 | | 305.810,86 | 297.608,87 | 8.201,99 | 25.810,86 |
| | Total Artículo. | 280.000,00 | | 280.000,00 | 306.725,47 | 914,61 | | 305.810,86 | 297.608,87 | 8.201,99 | 25.810,86 |
| 35 | Contribuciones especiales | | | | | | | | | | |
| 352 | Contribución especial rebaje vía pública | | | | | | | | | | |
| | 352 Contribución especial rebaje vía pública | 50.000,00 | | 50.000,00 | 7.138,55 | | | 7.138,55 | 7.138,55 | | -42.861,45 |
| | Total Concepto | 50.000,00 | | 50.000,00 | 7.138,55 | | | 7.138,55 | 7.138,55 | | -42.861,45 |
| | Total Artículo. | 50.000,00 | | 50.000,00 | 7.138,55 | | | 7.138,55 | 7.138,55 | | -42.861,45 |
| 39 | Otros ingresos | | | | | | | | | | |
| 391 | Multas | | | | | | | | | | |
| | 39100 Multas por infracciones urbanísticas | 50.000,00 | | 50.000,00 | | | | | | | -50.000,00 |
| | 39110 Multas por infracciones tributarias y análogas | 100.000,00 | | 100.000,00 | 22.915,27 | | | 22.915,27 | 4.897,27 | 18.018,00 | -77.094,73 |
| | 39120 Multas por infracciones de la Ordenanza de circulación | 50.000,00 | | 50.000,00 | 131.785,70 | 60,00 | | 131.725,70 | 37.405,70 | 94.320,00 | 81.725,70 |
| | 39190 Otras multas y sanciones | 90.000,00 | | 90.000,00 | 131,20 | 961,60 | | -830,40 | -830,40 | | -90.830,40 |
| | Total Concepto | 290.000,00 | | 290.000,00 | 154.832,17 | 1.021,60 | | 153.810,57 | 41.472,57 | 112.338,00 | -136.189,43 |
| 392 | Recargos del periodo ejecutivo y por declaración extemporánea | | | | | | | | | | |



Mediante el código de identificación económica del documento no requiere firmas. Mediante el código de identificación económica del documento no requiere firmas. Mediante el código de identificación económica del documento no requiere firmas. Mediante el código de identificación económica del documento no requiere firmas.

AYUNTAMIENTO DE PARACUELLOS DE JARAMA

ESTADO DE LIQUIDACIÓN DEL PRESUPUESTO DE INGRESOS: RESUMEN POR CLASIFICACIÓN ECONÓMICA


(2023)

Fecha Obtenición: 13:11:06 31/05/2024

Pág. 9

Capítulo: 3 Tasas, precios públicos y otros ingresos

| ARTICULO | CONCEPTO SUBCONCEPTO | PREVISIONES PRESUPUESTARIAS | | | DERECHOS RECONOCIDOS | DERECHOS ANULADOS | DERECHOS CANCELADOS | DERECHOS RECONOCIDOS NETOS | RECAUDACIÓN NETA | DERECHOS PENDIENTES DE COBRO A 31 DE DICIEMBRE | EXCESO / DEFECTO PREVISION |
|----------|---|-----------------------------|----------------|--------------|----------------------|-------------------|---------------------|----------------------------|------------------|--|----------------------------|
| | | INICIALES | MODIFICACIONES | DEFINITIVAS | | | | | | | |
| 39200 | Recargos por declaración exmptoria sin requerimiento prev | 203.000,00 | | 203.000,00 | 143.946,71 | 704,93 | | 143.141,78 | 143.141,78 | | -69.858,22 |
| 39210 | Recargo eléctrico | 60.000,00 | | 60.000,00 | 27.504,42 | | | 27.504,42 | 27.504,42 | | -32.495,58 |
| 39212 | Costas | | | | | | | | | | |
| | Total Concepto | 263.000,00 | | 263.000,00 | 172.115,78 | 704,93 | | 171.410,85 | 171.410,85 | | -91.589,15 |
| 393 | Intereses de demora | | | | | | | | | | |
| 39300 | Intereses de demora | 100.000,00 | | 100.000,00 | 50.872,19 | 410,04 | | 50.462,15 | 49.537,20 | | -49.537,95 |
| | Total Concepto | 100.000,00 | | 100.000,00 | 50.872,19 | 410,04 | | 50.462,15 | 49.537,20 | | -49.537,95 |
| 396 | Ingresos por actuaciones de urbanización | | | | | | | | | | |
| 39601 | Cuotas de urbanización | | | | 342,40 | | | 342,40 | 342,40 | | 342,40 |
| 39610 | Cuotas de urbanización | | | | | | | | | | |
| | Total Concepto | | | | 342,40 | | | 342,40 | 342,40 | | 342,40 |
| 399 | Otros ingresos diversos | | | | | | | | | | |
| 399 | Otros ingresos diversos | | | | | | | | | | |
| 39900 | Otros ingresos diversos | 365.500,00 | 21.714,94 | 377.214,94 | 585.363,65 | 15.315,44 | | 570.048,21 | 570.048,21 | | 192.833,27 |
| 39901 | Otros ingresos: ingresos ejecución subsidiaria | 75.000,00 | | 75.000,00 | 1.138,72 | 609,10 | | 529,62 | 529,62 | | -74.470,38 |
| 39907 | Otros ingresos diversos | | | | | | | | | | |
| | Total Concepto | 430.500,00 | 21.714,94 | 452.214,94 | 586.502,37 | 15.924,54 | | 570.577,83 | 570.577,83 | | 118.362,89 |
| | Total Artículo. | 1.083.500,00 | 21.714,94 | 1.105.214,94 | 964.664,91 | 18.061,11 | | 946.603,80 | 833.340,85 | | -158.611,14 |
| | Total Capítulo | 3.784.500,00 | 21.714,94 | 3.806.214,94 | 4.042.315,30 | 68.750,97 | | 3.973.564,33 | 2.824.241,60 | | 167.349,39 |




AYUNTAMIENTO DE PARACUELLOS DE JARAMA
ESTADO DE LIQUIDACIÓN DEL PRESUPUESTO DE INGRESOS: RESUMEN POR CLASIFICACIÓN ECONÓMICA
(2023)

Fecha Obtenición: 13:11:06 31/05/2024

Pág. 10

Capítulo: 4 Transferencias corrientes

| ARTICULO | CONCEPTO SUBCONCEPTO | PREVISIONES PRESUPUESTARIAS | | | | | | DERECHOS RECONOCIDOS ANULADOS | DERECHOS CANCELADOS | DERECHOS RECONOCIDOS NETOS | RECAUDACIÓN NETA | DERECHOS PENDIENTES DE COBRO A 31 DE DICIEMBRE | EXCESO / DEFECTO PREVISION |
|----------|--|-----------------------------|----------------|--------------|----------------------|-------------------|----------------------------|-------------------------------|---------------------|----------------------------|------------------|--|----------------------------|
| | | INICIALES | MODIFICACIONES | DEFINITIVAS | DERECHOS RECONOCIDOS | DERECHOS ANULADOS | DERECHOS RECONOCIDOS NETOS | | | | | | |
| 42 | De la Administración del Estado | | | | | | | | | | | | |
| 42000 | Participación en los Tributos del Estado | 5.164.034,00 | 747.937,53 | 5.911.971,53 | 6.076.982,40 | | 6.076.982,40 | | 5.570.567,20 | | 506.415,20 | 165.010,87 | |
| 42020 | Compensación por beneficios fiscales | 75.620,00 | | 75.620,00 | | | | | | | | -75.620,00 | |
| 42090 | Otras transferencias corrientes de la Administración General | 140.000,00 | | 140.000,00 | 185.260,15 | | 185.260,15 | | 185.260,15 | | | 45.260,15 | |
| | Total Concepto | 5.379.654,00 | 747.937,53 | 6.127.591,53 | 6.262.242,55 | | 6.262.242,55 | | 5.755.827,35 | | 506.415,20 | 134.651,02 | |
| | Total Artículo. | 5.379.654,00 | 747.937,53 | 6.127.591,53 | 6.262.242,55 | | 6.262.242,55 | | 5.755.827,35 | | 506.415,20 | 134.651,02 | |
| 45 | De Comunidades Autónomas | | | | | | | | | | | | |
| 450 | De la Administración General de las Comunidades Autónomas | | | | | | | | | | | | |
| 450 | De la Administración General de las Comunidades Autónomas | | | | | | | | | | | | |
| 45000 | Participación en tributos de la Comunidad Autónoma | | | | | | | | | | | | |
| 45002 | Transferencias corrientes en cumplimiento de convenios susc | 425.499,00 | 73.182,92 | 498.681,92 | 451.407,34 | | 451.407,34 | | 451.407,34 | | | -47.274,58 | |
| 45003 | De la Administración General de las CC.AA., Fondos MRR | | | | 587.726,26 | | 587.726,26 | | 587.726,26 | | | 587.726,26 | |
| 45004 | De la Administración General de las CC.AA., Fondos REACT | | | | | | | | | | | | |
| 45030 | Transferencias corrientes en cumplimiento de convenios susc | 912.000,00 | | 912.000,00 | 838.921,37 | | 838.921,37 | | 838.921,37 | | | -73.078,63 | |
| 45060 | Otras transferencias corrientes convenios con la Comunidad A | 641.352,00 | | 641.352,00 | 475.768,84 | | 466.531,45 | | 466.531,45 | | | -174.820,55 | |
| | Total Concepto | 1.978.851,00 | 73.182,92 | 2.052.033,92 | 2.353.823,81 | | 2.344.586,42 | | 2.344.586,42 | | | 292.552,50 | |
| 455 | De la Administración General de la Comunidad Autónoma | | | | | | | | | | | | |



| | | |
|--|-----------------|-------------------------------------|
| DOCUMENTO Otros: VI.- Liquidación por clasificación económica | IDENTIFICADORES | |
| OTROS DATOS Código para validación: D98GC-YYU46-93018 Fecha de emisión: 27 de Noviembre de 2024 a las 11:07:27 Página 43 de 50 | FIRMAS | ESTADO NO REQUIERE FIRMAS |

AYUNTAMIENTO DE PARACUELLOS DE JARAMA
ESTADO DE LIQUIDACIÓN DEL PRESUPUESTO DE INGRESOS: RESUMEN POR CLASIFICACIÓN ECONÓMICA
(2023)

Fecha Obtención: 13:11:06 31/05/2024
Pág. 11

Capítulo: 4 Transferencias corrientes

| ARTICULO | CONCEPTO | PREVISIONES PRESUPUESTARIAS | | | | DERECHOS RECONOCIDOS | DERECHOS ANULADOS | DERECHOS CANCELADOS | DERECHOS RECONOCIDOS NETOS | RECAUDACIÓN NETA | DERECHOS PENDIENTES DE COBRO A 31 DE DICIEMBRE | EXCESO / DEFECTO PREVISION |
|----------|---|-----------------------------|----------------|--------------|--------------|----------------------|-------------------|---------------------|----------------------------|------------------|--|----------------------------|
| | | INICIALES | MODIFICACIONES | DEFINITIVAS | | | | | | | | |
| 455 | De la Administración General de la Comunidad Autónoma | | | | | | | | | | | |
| 45560 | Subvenciones | | | | | | | | | | | |
| | Total Concepto | | | | | | | | | | | |
| | Total Artículo. | 1.978.851,00 | 73.182,92 | 2.052.033,92 | 2.353.823,81 | 9.237,39 | 2.344.586,42 | 2.344.586,42 | 8.100.413,77 | 506.415,20 | 292.552,50 | |
| | Total Capítulo | 7.358.505,00 | 821.120,45 | 8.179.625,45 | 8.616.066,36 | 9.237,39 | 8.506.828,97 | 8.100.413,77 | 506.415,20 | 427.203,52 | | |




AYUNTAMIENTO DE PARACUELLOS DE JARAMA
ESTADO DE LIQUIDACIÓN DEL PRESUPUESTO DE INGRESOS: RESUMEN POR CLASIFICACIÓN ECONÓMICA
(2023)

Fecha Obtenido: 13:11:06 31/05/2024
Pág. 13

Capítulo: 5 Ingresos patrimoniales

| ARTICULO | CONCEPTO SUBCONCEPTO | PREVISIONES PRESUPUESTARIAS | | | DERECHOS RECONOCIDOS | DERECHOS ANULADOS | DERECHOS CANCELADOS | DERECHOS RECONOCIDOS NETOS | RECAUDACIÓN NETA | DERECHOS PENDIENTES DE COBRO A 31 DE DICIEMBRE | EXCESO / DEFECTO PREVISION |
|----------|---|-----------------------------|----------------|-------------|----------------------|-------------------|---------------------|----------------------------|------------------|--|----------------------------|
| | | INICIALES | MODIFICACIONES | DEFINITIVAS | | | | | | | |
| | Total Artículo. | 109.046,00 | | 109.046,00 | 36.325,44 | | | 36.325,44 | 36.325,44 | | -72.720,56 |
| 59 | Otros ingresos patrimoniales | | | | | | | | | | |
| 599 | Otros ingresos patrimoniales | | | | | | | | | | |
| 59900 | Otros ingresos patrimoniales:recogida selectiva | 270.000,00 | | 270.000,00 | 182.990,49 | 1.711,73 | | 181.278,76 | 181.278,76 | | -88.721,24 |
| | Total Concepto | 270.000,00 | | 270.000,00 | 182.990,49 | 1.711,73 | | 181.278,76 | 181.278,76 | | -88.721,24 |
| | Total Artículo. | 270.000,00 | | 270.000,00 | 182.990,49 | 1.711,73 | | 181.278,76 | 181.278,76 | | -88.721,24 |
| | Total Capítulo | 452.061,00 | | 452.061,00 | 243.766,67 | 1.711,73 | | 242.054,94 | 242.054,94 | | -210.006,06 |



AYUNTAMIENTO DE PARACUELLOS DE JARAMA
ESTADO DE LIQUIDACIÓN DEL PRESUPUESTO DE INGRESOS: RESUMEN POR CLASIFICACIÓN ECONÓMICA
(2023)

Fecha ObtenCIÓN: 13:11:06 31/05/2024
Pág. 14

Capítulo: 6 Enajenación de inversiones reales

| ARTICULO | CONCEPTO SUBCONCEPTO | PREVISIONES PRESUPUESTARIAS | | | DERECHOS RECONOCIDOS | DERECHOS ANULADOS | DERECHOS CANCELADOS | DERECHOS RECONOCIDOS NETOS | RECAUDACIÓN NETA | DERECHOS PENDIENTES DE COBRO A 31 DE DICIEMBRE | EXCESO / DEFECTO PREVISION |
|----------|--|-----------------------------|----------------|-------------|----------------------|-------------------|---------------------|----------------------------|------------------|--|----------------------------|
| | | INICIALES | MODIFICACIONES | DEFINITIVAS | | | | | | | |
| 60 | De terrenos | | | | | | | | | | |
| 603 | Patrimonio público del suelo | | | | | | | | | | |
| | 60300 Enajenación de parcelas pertenecientes al P. Público del Suelo | | | | 3.148.017,92 | | | 3.148.017,92 | 3.148.017,92 | | 3.148.017,92 |
| | Total Concepto | | | | 3.148.017,92 | | | 3.148.017,92 | 3.148.017,92 | | 3.148.017,92 |
| | Total Artículo. | | | | 3.148.017,92 | | | 3.148.017,92 | 3.148.017,92 | | 3.148.017,92 |
| | Total Capítulo | | | | 3.148.017,92 | | | 3.148.017,92 | 3.148.017,92 | | 3.148.017,92 |



ESTADO
NO REQUIERE FIRMAS


AYUNTAMIENTO DE PARACUELLOS DE JARAMA
ESTADO DE LIQUIDACIÓN DEL PRESUPUESTO DE INGRESOS: RESUMEN POR CLASIFICACIÓN ECONÓMICA
(2023)

Fecha Obtenido: 13:11:06 31/05/2024

Pág. 15

Capítulo: 7 Transferencias de capital

| ARTICULO | CONCEPTO SUBCONCEPTO | PREVISIONES PRESUPUESTARIAS | | | DERECHOS RECONOCIDOS | DERECHOS ANULADOS | DERECHOS CANCELADOS | DERECHOS RECONOCIDOS NETOS | RECAUDACIÓN NETA | DERECHOS PENDIENTES DE COBRO A 31 DE DICIEMBRE | EXCESO / DEFECTO PREVISION |
|----------|---|-----------------------------|----------------|-------------|----------------------|-------------------|---------------------|----------------------------|------------------|--|----------------------------|
| | | INICIALES | MODIFICACIONES | DEFINITIVAS | | | | | | | |
| 75 | De Comunidades Autónomas | | | | | | | | | | |
| | 750 De la Administración General de las Comunidades Autónomas | | | | | | | | | | |
| | 75051 PRISMA | | | | 145.763,89 | | | 145.763,89 | 145.763,89 | | 145.763,89 |
| | Total Concepto | | | | 145.763,89 | | | 145.763,89 | 145.763,89 | | 145.763,89 |
| | Total Artículo. | | | | 145.763,89 | | | 145.763,89 | 145.763,89 | | 145.763,89 |
| | Total Capítulo | | | | 145.763,89 | | | 145.763,89 | 145.763,89 | | 145.763,89 |




AYUNTAMIENTO DE PARACUELLOS DE JARAMA
ESTADO DE LIQUIDACIÓN DEL PRESUPUESTO DE INGRESOS: RESUMEN POR CLASIFICACIÓN ECONÓMICA
(2023)

Fecha Obtención: 13:11:06 31/05/2024
 Pág. 16

Capítulo: 8 Activos financieros

| ARTICULO | CONCEPTO SUBCONCEPTO | PREVISIONES PRESUPUESTARIAS | | | DERECHOS RECONOCIDOS | DERECHOS ANULADOS | DERECHOS CANCELADOS | DERECHOS RECONOCIDOS NETOS | RECAUDACIÓN NETA | DERECHOS PENDIENTES DE COBRO A 31 DE DICIEMBRE | EXCESO / DEFECTO PREVISION |
|----------|---------------------------------------|-----------------------------|----------------|---------------|----------------------|-------------------|---------------------|----------------------------|------------------|--|----------------------------|
| | | INICIALES | MODIFICACIONES | DEFINITIVAS | | | | | | | |
| 87 | Remanente de tesorería | | | | | | | | | | |
| 870 | Remanente de tesorería | | | | | | | | | | |
| 87000 | Para gastos generales | | 8.481.732,99 | 8.481.732,99 | | | | | | | -8.481.732,99 |
| 87010 | Para gastos con financiación afectada | | 10.066.783,90 | 10.066.783,90 | | | | | | | -10.066.783,90 |
| | Total Concepto | | 18.548.516,89 | 18.548.516,89 | | | | | | | -18.548.516,89 |
| | Total Artículo. | | 18.548.516,89 | 18.548.516,89 | | | | | | | -18.548.516,89 |
| | Total Capítulo | | 18.548.516,89 | 18.548.516,89 | | | | | | | -18.548.516,89 |
| | Total | 21.932.931,00 | 19.391.352,28 | 41.324.283,28 | 25.957.134,83 | 138.452,39 | | 25.818.682,44 | 23.095.615,89 | 2.723.066,55 | -15.505.600,84 |

Resumen Electrónico:



AYUNTAMIENTO DE PARACUELLOS DE JARAMA

(2023)

ESTADO DE LIQUIDACIÓN DEL PRESUPUESTO POR BOLSA DE VINCULACIÓN

LIQUIDACIÓN DEL PRESUPUESTO DE GASTOS POR BOLSA DE VINCULACIÓN

Fecha Obtención:


31/05/2024

13-11-23

Pág:

1

| BOLSA DE VINCULACIÓN | CREDITOS PRESUPUESTARIOS | | | GASTOS COMPROMET. | OBLIGACIONES RECONOCIDAS NETAS | PAGOS | OBLIGACIONES PENDIENTES DE PAGO A 31 DE DICIEMBRE | REMANENTES DE CREDITO | |
|----------------------|--------------------------|----------------|-------------|-------------------|--------------------------------|--------------|---|-----------------------|------------|
| | INICIALES | MODIFICACIONES | DEFINITIVAS | | | | | | |
| 100 | 491 | 62604 | | | | | | | |
| 100 | 491 | 64100 | | | | | | | |
| 100 | 920 | 61902 | 545.837,56 | 545.837,56 | 338.558,00 | 338.558,00 | 70.128,35 | 176.276,09 | |
| 100 | 9 | 46800 | 25.000,00 | 115.000,00 | 90.000,00 | 90.000,00 | 159.945,52 | 86.460,70 | |
| 101 | 1 | 22758 | | | | | 19.848,21 | 1,56 | |
| 101 | 130 | 62601 | | | | | | | |
| 101 | 133 | 61913 | 36.868,70 | 36.868,70 | 36.868,70 | 36.867,84 | 490.980,78 | 314.350,77 | |
| 101 | 1532 | 61915 | 985.350,19 | 985.350,19 | 971.955,79 | 971.955,79 | 110.186,23 | 10.263,77 | |
| 101 | 1532 | 62010 | | | | | 429.325,01 | 70.609,54 | |
| 101 | 1532 | 62254 | 580.000,00 | 580.000,00 | 448.957,43 | 333.595,56 | | 150.000,00 | |
| 101 | 1532 | 62258 | 800.000,00 | 800.000,00 | 786.500,00 | 553.593,78 | | | |
| 101 | 153 | 61112 | 232.665,61 | 232.665,61 | 232.665,61 | 232.664,05 | | | |
| 101 | 1621 | 61925 | 19.848,21 | 19.848,21 | 19.848,21 | 19.848,21 | | | |
| 101 | 171 | 61110 | 805.331,55 | 805.331,55 | 537.550,13 | 490.980,78 | | | |
| 101 | 171 | 62501 | 120.450,00 | 120.450,00 | 110.186,23 | 110.186,23 | | | |
| 101 | 450 | 62249 | 499.934,55 | 499.934,55 | 429.325,02 | 429.325,01 | | | |
| 101 | 4 | 62250 | 150.000,00 | 150.000,00 | | | | | |
| 101 | 4 | 64100 | | | | | | | |
| 101 | 491 | 62604 | | | | | | | |
| 102 | 9340 | 22708 | | 21.500,00 | 10.890,00 | 10.890,00 | | 10.610,00 | |
| 103 | 9 | 22611 | | | | | | | |
| 103 | 9 | 60916 | | | | | | | |
| 104 | 231 | 62259 | 52.073,50 | 52.073,50 | 52.073,50 | 10.809,00 | 10.809,00 | 41.264,50 | |
| 104 | 231 | 62501 | 193.000,00 | 193.000,00 | 20.014,98 | 3.679,01 | | 193.000,00 | |
| 104 | 231 | 63601 | 22.765,84 | 22.765,84 | | | | 19.086,83 | |
| 104 | 2 | 48003 | 62.352,37 | 62.352,37 | 292.084,14 | 292.084,14 | | 62.352,37 | |
| 104 | 2 | 60922 | 566.942,14 | 566.942,14 | | | | 274.858,00 | |
| 104 | 450 | 62249 | 40.000,00 | 40.000,00 | | | | 40.000,00 | |
| 105 | 132 | 62401 | 11.998,36 | 11.998,36 | | | | | |
| 105 | 135 | 62402 | 150.000,00 | 150.000,00 | 130.630,96 | 130.630,96 | | 19.369,04 | |
| 107 | 323 | 62314 | | | | | | | |
| | Suma | | 111.500,00 | 5.900.418,58 | 6.011.918,58 | 4.520.107,06 | 4.297.740,59 | 4.037.009,51 | 280.731,08 |



AYUNTAMIENTO DE PARACUELLOS DE JARAMA

(2023)

ESTADO DE LIQUIDACIÓN DEL PRESUPUESTO POR BOLSA DE VINCULACIÓN

Fecha Obtención:

31/05/2024

13-11-23

Pág.

2

LIQUIDACIÓN DEL PRESUPUESTO DE GASTOS POR BOLSA DE VINCULACIÓN

| BOLSA DE VINCULACIÓN | INICIALES | CREDITOS PRESUPUESTARIOS | | GASTOS COMPROMET. | OBLIGACIONES RECONOCIDAS NETAS | PAGOS | OBLIGACIONES PENDIENTES DE PAGO A 31 DE DICIEMBRE | REMANENTES DE CREDITO |
|----------------------|-----------|--------------------------|---------------|-------------------|--------------------------------|---------------|---|-----------------------|
| | | MODIFICACIONES | DEFINITIVAS | | | | | |
| 107 | 324 | 60924 | | | | | | |
| 107 | 3321 | 62215 | 300.000,00 | 300.000,00 | 289.404,91 | 289.404,91 | 1.107.664,90 | 10.595,09 |
| 107 | 3321 | 62915 | 5.000,00 | 5.000,00 | 4.999,45 | 4.994,26 | 96.998,55 | 0,55 |
| 107 | 342 | 60924 | 540.412,33 | 540.412,33 | 306.030,40 | 276.769,98 | 449.585,92 | 283.642,35 |
| 107 | 342 | 62700 | 5.700.310,00 | 5.700.310,00 | 5.700.310,00 | 75.469,52 | 136.756,00 | 5.700.310,00 |
| 107 | 342 | 63213 | 90.000,00 | 90.000,00 | 85.694,20 | 56.083,94 | 1.398,08 | 4.313,95 |
| 107 | 3 | 6 | 120.000,00 | 120.000,00 | 119.422,47 | 56.083,94 | 2.365.511,02 | 63.916,06 |
| 1 | 1 | 1 | 2.237.033,00 | 131.741,40 | 2.368.774,40 | 2.365.511,02 | 3.283,38 | |
| 1 | 1 | 15000 | | | | | | |
| 1 | 1 | 2 | 5.380.350,00 | 1.101.164,86 | 6.481.514,86 | 4.651.250,16 | 1.107.664,90 | 722.599,80 |
| 1 | 1 | 4 | 700.600,00 | -69.000,00 | 631.600,00 | 482.941,15 | 96.998,55 | 51.660,30 |
| 1 | 1 | 6 | 375.000,00 | 2.572.198,24 | 2.947.198,24 | 1.645.026,30 | 449.585,92 | 852.586,02 |
| 1 | 2 | 1 | 362.090,00 | 135.001,35 | 497.091,35 | 469.883,08 | 25.810,19 | 25.810,19 |
| 1 | 2 | 2 | 533.799,00 | 35.716,26 | 569.515,26 | 382.984,22 | 49.775,04 | 49.775,04 |
| 1 | 2 | 4 | 148.900,00 | 127.367,36 | 276.267,36 | 102.564,32 | 33.477,31 | 140.225,73 |
| 1 | 3 | 1 | 2.302.763,00 | 435.294,60 | 2.738.057,60 | 2.543.387,80 | 194.669,80 | 194.669,80 |
| 1 | 3 | 2 | 2.871.633,00 | 475.989,17 | 3.347.622,17 | 3.052.240,49 | 486.914,29 | 295.391,68 |
| 1 | 3 | 4 | 40.000,00 | 40.000,00 | 40.000,00 | 2.565.326,20 | 35.089,97 | 4.910,03 |
| 1 | 4 | 1 | 222.331,00 | 422.107,22 | 644.438,22 | 38.114,37 | 383.992,85 | 4.910,03 |
| 1 | 4 | 15000 | | 71.495,55 | 293.826,55 | 278.217,04 | 15.609,51 | |
| 1 | 4 | 2 | 552.200,00 | 9.500,00 | 561.700,00 | 411.469,03 | 33.285,06 | 116.945,91 |
| 1 | 4 | 4 | 190.000,00 | 185.000,00 | 375.000,00 | 373.681,53 | 1.318,47 | 1.318,47 |
| 1 | 4 | 6 | 40.000,00 | 37.047,00 | 77.047,00 | 2.740,49 | 74.306,51 | 74.306,51 |
| 1 | 9 | 1 | 4.029.215,00 | 141.247,65 | 4.170.462,65 | 4.165.078,06 | 4.999,00 | 385,59 |
| 1 | 9 | 2 | 1.704.417,00 | 923.340,71 | 2.627.757,71 | 2.111.562,08 | 222.277,96 | 293.917,67 |
| 1 | 9 | 3 | 4.000,00 | | 4.000,00 | | | 4.000,00 |
| 1 | 9 | 4 | 77.100,00 | | 77.100,00 | | | 12.754,48 |
| 1 | 9 | 5 | 50.000,00 | | 50.000,00 | | | 50.000,00 |
| 1 | 9 | 6 | | | | | | |
| Suma | | | 21.932.931,00 | 19.391.352,28 | 41.324.283,28 | 36.821.840,67 | 2.885.149,84 | 11.051.068,95 |

