

**AYUNTAMIENTO DE PARACUELLOS DE JARAMA**

**ESTADO DE LIQUIDACIÓN DEL PRESUPUESTO**


**(2021)**

Fecha Obtenición: 14/24:13 05/09/2022

Pág: 1

**II. LIQUIDACIÓN DEL PRESUPUESTO DE INGRESOS**

APLICACIÓN PRESUP.	DESCRIPCIÓN	PREVISIONES PRESUPUESTARIAS			DERECHOS RECONOCIDOS	DERECHOS ANULADOS	DERECHOS CANCELADOS	DERECHOS RECONOCIDOS NETOS	RECAUDACIÓN NETA	DERECHOS PENDIENTES DE COBRRO A 31 DE DICIEMBRE	EXCESO / DEFECTO PREVISIÓN
		INICIALES	MODIFICACIONES	DEFINITIVAS							
04000	INGRESOS PATRIMONIALES				19.659,00	160,00		19.499,00	18.423,50	1.075,50	19.499,00
04001	DERECHO DE SUPERFICIE.										
11200	Impuesto sobre Bienes Inmuebles.	195.071,00		195.071,00	229.936,03	4.899,96	2.063,93	222.872,24	179.907,96	42.964,28	27.901,24
11300	Bienes Inmuebles de Natural de naturaleza urbana	6.894.865,00		6.894.865,00	6.781.877,49	125.395,27	21.121,85	6.635.360,37	5.852.024,75	783.335,62	-259.504,63
114	Impuesto sobre Bienes Inmuebles.										
11400	Bienes Inmuebles de caracte				76.112,65			76.112,65	75.976,93	135,72	-33.887,35
11500	Impuesto sobre Bienes Inmuebles.										
11500	Bienes Inmuebles de caracte				1.086.363,18	6.577,04	10.014,18	1.069.771,96	858.023,68	211.748,28	44.771,96
11800	Tracción Mecánica										
11800	Impuesto sobre Incremento del Valor de los Terrenos de Natur	1.550.000,00		1.550.000,00	1.259.941,71	2.547,10		1.257.394,61	768.244,98	489.149,63	-292.605,39
130	Impuesto sobre Actividades Económicas				19.714,11			19.714,11	19.714,11		19.714,11
13000	Impuesto sobre Actividades Económicas										
290	Impuesto sobre construcciones, instalaciones y obras				196.329,38	2.279,11		194.050,27	154.186,58	39.863,69	-80.949,73
29000	Impuesto sobre construcciones, instalaciones y obras										
30200	Tasa por servicio de recogida de basuras	375.000,00		375.000,00	462.226,71	27.235,67		434.991,04	434.759,25	231,79	59.991,04
30200	Tasa por servicio de recogida de basuras										
312	Servicios educativos	400.000,00		400.000,00	382.021,74	20.368,18		361.653,56	296.619,81	65.033,75	-38.346,44
31200	Tasa por prestación de servicios educativos										
313	Servicios deportivos	75.000,00		75.000,00	24.829,23	5.955,09		18.874,14	16.895,92	1.978,22	-66.125,86
31300	Servicios deportivos										
31400	Tasa por prestación de servicios de carácter cultural	350.000,00		350.000,00	299.929,59	7.260,54		292.669,05	286.396,20	7.272,85	-57.330,95
31500	Tasa por prestación de servicios en el cementerio municipal	60.000,00		60.000,00	68.757,29	155,00		68.602,29	68.313,29	289,00	8.602,29
321	Licencias urbanísticas	38.000,00		38.000,00	21.618,42			21.618,42	21.618,42		-16.381,58
32100	Tasa por prestación de licencias urbanísticas										
322	Cédulas de habitabilidad y licencias de primera ocupación	220.000,00		220.000,00	84.770,61	4.624,97		80.145,64	80.145,64		-139.854,36
	<b>Suma</b>	11.567.936,00		11.567.936,00	11.013.987,14	207.457,93	33.199,86	10.773.329,35	9.130.251,02	1.643.078,33	-794.606,65




**AYUNTAMIENTO DE PARACUELLOS DE JARAMA**  
**ESTADO DE LIQUIDACIÓN DEL PRESUPUESTO**  
**(2021)**

Fecha Obtenición: 14/24:13 05/09/2022  
 Pág: 2

**II. LIQUIDACIÓN DEL PRESUPUESTO DE INGRESOS**

APLICACIÓN PRESUP.	DESCRIPCIÓN	PREVISIONES PRESUPUESTARIAS			DERECHOS RECONOCIDOS	DERECHOS ANULADOS	DERECHOS CANCELADOS	DERECHOS RECONOCIDOS NETOS	RECAUDACIÓN NETA	DERECHOS PENDIENTES DE COBRRO A 31 DE DICIEMBRE	EXCESO / DEFECTO PREVISIÓN
		INICIALES	MODIFICACIONES	DEFINITIVAS							
32900	Tasa por expedición de documentos	6.000,00		6.000,00	7.370,63			7.370,63	7.370,63		1.370,63
32900	Tasa por retirada de vehículos	6.000,00		6.000,00	102,25			102,25	102,25		-5.897,75
32700	Licencias de apertura	60.000,00		60.000,00	54.292,48			54.292,48	54.292,48		-5.707,52
329	Otras tasas por la realización de actividades de competencia										
32902	Tasa por celebración de bodas civiles	300,00		300,00	266,00			266,00	266,00		-34,00
32903	Otras tasas : Tasas de examen	1.500,00		1.500,00	2.030,00			1.747,68	1.747,68		247,68
33100	Tasa por entrada de vehículos	210.000,00		210.000,00	266.608,52			262.084,14	198.376,54		52.084,14
33200	Tasa por utilización privativa o aprovechamiento especial por	225.000,00		225.000,00	303.958,79			303.958,79	240.236,33		78.998,79
33500	Tasa por ocupación de la vía pública con terrazas				1.734,44			1.734,44	1.734,44		1.734,44
33800	Compensación de Telefonía España SA	129.260,00		129.260,00	112.157,46			112.157,46	112.157,46		-17.102,54
33901	Tasa por ocupación de la vía pública con mercancías y escomb	40.000,00		40.000,00	25.604,09			25.305,87	25.305,87		-14.694,13
33902	Tasa por ocupación de la vía pública con quioscos , Indusiri	35.000,00		35.000,00	26.227,20			26.227,20	21.837,00		-8.772,80
33905	Tasa por ocupación del dominio público con puestos de venta	15.000,00		15.000,00							-15.000,00
34200	Precios publicos por prestación de servicios educativos	160.000,00		160.000,00	238.507,82			236.850,02	178.063,82		76.890,02
352	Contribución especial rebaje vía pública	50.000,00		50.000,00	8.048,75			8.048,75	8.048,75		-41.951,25
39100	Multas por infracciones urbanísticas	50.000,00		50.000,00	11.099,13			11.099,13	11.099,13		-38.900,87
39110	Multas por infracciones tributarias y análogos	75.000,00		75.000,00	206.499,36			206.499,36	71.710,93		131.489,36
39120	Multas por infracciones de la Ordenanza de circulación	105.000,00		152.126,14	189.416,25			189.301,63	189.301,63		37.175,49
39190	Otras multas y sanciones	90.000,00		90.000,00	24.966,40			24.589,46	24.589,46		-65.410,54
39200	Recargos por declaración extemporánea sin requerimiento				3.607,97			3.607,97	972,14		3.607,97
39210	Recargo ejecutivo	200.000,00		200.000,00	172.697,33			172.597,86	172.590,95		-27.402,14
39212	Costas	50.000,00		50.000,00	50.886,65			50.831,89	50.831,89		831,89
39300	Intereses de demora	75.000,00		75.000,00	79.883,31			79.830,54	79.823,85		4.830,54
	<b>Suma</b>	13.150.996,00	47.126,14	13.198.122,14	12.799.941,97	210.949,50	37.159,57	12.551.832,90	10.581.710,25	1.970.122,65	-646.289,24



DOCUMENTO	IDENTIFICADORES	
DOCUMENTO GENÉRICO: 6.1 liquidación del presupuesto de ingresos		
OTROS DATOS	FIRMAS	ESTADO
Código para validación: PHN75-A4E0S-PRVJP Página 3 de 4		NO REQUIERE FIRMAS

AYUNTAMIENTO DE PARACUELLOS DE JARAMA

ESTADO DE LIQUIDACIÓN DEL PRESUPUESTO


(2021)

Fecha Obtenido: 14/24:13 05/09/2022

Pág: 3

II. LIQUIDACIÓN DEL PRESUPUESTO DE INGRESOS

APLICACIÓN PRESUP.	DESCRIPCIÓN	PREVISIONES PRESUPUESTARIAS			DERECHOS RECONOCIDOS	DERECHOS ANULADOS	DERECHOS CANCELADOS	DERECHOS RECONOCIDOS NETOS	RECAUDACIÓN NETA	DERECHOS PENDIENTES DE COBRO A 31 DE DICIEMBRE	EXCESO / DEFECTO PREVISIÓN
		INICIALES	MODIFICACIONES	DEFINITIVAS							
39601	Cuotas de urbanización				5.025,37			5.025,37	5.025,37		5.025,37
39610	Cuotas de urbanización				2.029,46			2.029,46	2.029,46		2.029,46
399	Otros ingresos diversos										
39900	Otros ingresos diversos	250.000,00		250.000,00	421.239,46			421.239,46	419.253,93	1.985,53	171.239,46
39901	Otros ingresos: ingresos ejecución subsidiaria	150.000,00		150.000,00	1.234,31			1.234,31	1.234,31		-148.765,69
39907	MIGRACION										
42000	Participación en los Tributos del Estado	4.816.031,00		4.816.031,00	5.164.034,52			5.164.034,52	5.065.041,16	98.993,36	348.003,52
42020	Compensación por beneficios fiscales	75.620,00		75.620,00							-75.620,00
42090	Otras transferencias corrientes de la Administración General	206.035,00		206.035,00	115.600,82			115.600,82	115.600,82		-90.434,18
450	De la Administración General de las Comunidades Autónomas										
45000	Participación en tributos de la Comunidad Autónoma				11.901,34			11.901,34	8.991,25	2.910,09	11.901,34
45002	Transferencias corrientes: Convenios Comunidad Madrid	284.854,00		284.854,00	491.055,16	4.000,00		487.055,16	487.055,16		202.201,16
45030	Transferencias corrientes: Convenios Comunidad Madrid	712.776,00		712.776,00	838.900,92			838.900,92	838.900,92		126.124,92
45060	Otras transferencias corrientes: Otros convenios Comunidad M	268.798,00		268.798,00	946.482,60			946.482,60	946.482,60		392.708,60
455	MIGRACION										
45560	MIGRACION										
52099	Intereses de depósito	2.000,00		2.000,00							-2.000,00
53410	De sociedades y entidades no dependientes de las entidades l	73.015,00		73.015,00							-73.015,00
541	Arendamiento de fincas urbanas				5.032,03			5.032,03	4.952,03	80,00	5.032,03
550	De concesiones administrativas con contraprestación periódic	60.029,00		60.029,00	9.537,50			9.537,50	9.537,50		-50.491,50
55000	Concesión bar polideportivo y campo de fútbol				1.050,00			1.050,00	700,00	350,00	1.050,00
55301	DCHO de superficie:				6.700.000,00			6.700.000,00	6.700.000,00		6.700.000,00
59900	Otros ingresos patrimoniales:recogida selectiva	250.000,00		250.000,00	308.508,96			308.508,96	225.505,74	83.003,22	58.508,96
	<b>Suma</b>	20.300.155,00	332.100,94	20.632.255,94	27.821.574,42	214.949,50	37.159,57	27.569.465,35	25.412.020,50	2.157.444,85	6.937.209,41



DOCUMENTO DOCUMENTO GENÉRICO: 6.1 liquidación del presupuesto de ingresos	IDENTIFICADORES	
OTROS DATOS Código para validación: PHN75-A4E0S-PRVJP Página 4 de 4	FIRMAS	ESTADO <b>NO REQUIERE FIRMAS</b>

**AYUNTAMIENTO DE PARACUELLOS DE JARAMA**

**ESTADO DE LIQUIDACIÓN DEL PRESUPUESTO**

(2021)

Fecha Obtención: 14:24:13 05/09/2022

Pág: 4

II. LIQUIDACIÓN DEL PRESUPUESTO DE INGRESOS

APLICACIÓN PRESUP.	DESCRIPCIÓN	PREVISIONES PRESUPUESTARIAS			DERECHOS RECONOCIDOS	DERECHOS ANULADOS	DERECHOS CANCELADOS	DERECHOS RECONOCIDOS NETOS	RECAUDACIÓN NETA	DERECHOS PENDIENTES DE COBRRO A 31 DE DICIEMBRE	EXCESO / DEFECTO PREVISIÓN
		INICIALES	MODIFICACIONES	DEFINITIVAS							
59901	Otros ingresos patrimoniales.										
60300	DERECHO DE SUPERFICIE	19.006.200,00		19.006.200,00							-19.006.200,00
87000	Enajenación de parcelas pertenecientes al P. Público del Suelo		9.414.507,74	9.414.507,74							-9.414.507,74
87010	Para gastos generales		5.587.323,57	5.587.323,57							-5.587.323,57
	Para gastos con financiación afectada										
	<b>Suma</b>	39.306.355,00	15.333.932,25	54.640.287,25	27.821.574,42	214.949,50	37.159,57	27.569.465,35	25.412.020,50	2.157.444,85	-27.070.821,90

