


**AYUNTAMIENTO DE PARACUELLOS DE JARAMA**  
**ESTADO DE LIQUIDACIÓN DEL PRESUPUESTO DE INGRESOS: RESUMEN POR CLASIFICACIÓN ECONÓMICA**  
**(2021)**

Fecha Obtenido: 14:25:45 05/09/2022  
Pág. 1

Capítulo: 0 .

ARTICULO	CONCEPTO SUBCONCEPTO	PREVISIONES PRESUPUESTARIAS			DERECHOS RECONOCIDOS	DERECHOS ANULADOS	DERECHOS CANCELADOS	DERECHOS RECONOCIDOS NETOS	RECAUDACIÓN NETA	DERECHOS PENDIENTES DE COBRO A 31 DE DICIEMBRE	EXCESO / DEFECTO PREVISION
		INICIALES	MODIFICACIONES	DEFINITIVAS							
04	INGRESOS PATRIMONIALES										
040	INGRESOS PATRIMONIALES										
04000	INGRESOS PATRIMONIALES				19.659,00	160,00		19.499,00	18.423,50	1.075,50	19.499,00
04001	INGRESOS PATRIMONIALES. DERECHO DE SUPERFICIE.				19.659,00	160,00		19.499,00	18.423,50	1.075,50	19.499,00
	Total Concepto				19.659,00	160,00		19.499,00	18.423,50	1.075,50	19.499,00
	Total Artículo.				19.659,00	160,00		19.499,00	18.423,50	1.075,50	19.499,00
	Total Capítulo				19.659,00	160,00		19.499,00	18.423,50	1.075,50	19.499,00




**AYUNTAMIENTO DE PARACUELLOS DE JARAMA**  
**ESTADO DE LIQUIDACIÓN DEL PRESUPUESTO DE INGRESOS: RESUMEN POR CLASIFICACIÓN ECONÓMICA**  
**(2021)**

Fecha Obtenición: 14/25/45 05/09/2022  
Pg. 2

**Capítulo: 1 Impuestos directos**

ARTÍCULO	CONCEPTO SUBCONCEPTO	PREVISIONES PRESUPUESTARIAS			DERECHOS RECONOCIDOS	DERECHOS ANULADOS	DERECHOS CANCELADOS	DERECHOS RECONOCIDOS NETOS	RECAUDACIÓN NETA	DERECHOS PENDIENTES DE COBRO A 31 DE DICIEMBRE	EXCESO / DEFECTO PREVISION
		INICIALES	MODIFICACIONES	DEFINITIVAS							
11	Impuestos sobre el capital										
112	Impuesto sobre Bienes Inmuebles, Bienes Inmuebles de Natural										
11200	Impuesto sobre Bienes Inmuebles, Bienes Inmuebles de Natural	195.071,00		195.071,00	229.836,03	4.899,96	2.063,83	222.872,24	179.907,96	42.964,28	27.801,24
	Total Concepto	195.071,00		195.071,00	229.836,03	4.899,96	2.063,83	222.872,24	179.907,96	42.964,28	27.801,24
113	Impuesto sobre bienes inmuebles de naturaleza urbana										
11300	Impuesto sobre bienes inmuebles de naturaleza urbana	6.894.865,00		6.894.865,00	6.781.877,49	125.395,27	21.121,85	6.635.360,37	5.852.024,75	783.336,62	-259.504,63
	Total Concepto	6.894.865,00		6.894.865,00	6.781.877,49	125.395,27	21.121,85	6.635.360,37	5.852.024,75	783.336,62	-259.504,63
114	Impuesto sobre Bienes Inmuebles, Bienes Inmuebles de carácter										
114	Impuesto sobre Bienes Inmuebles, Bienes Inmuebles de carácter										
114	Impuesto sobre Bienes Inmuebles, Bienes Inmuebles de carácter										
11400	Impuesto sobre Bienes Inmuebles, Bienes Inmuebles de carácter	110.000,00		110.000,00	76.112,65			76.112,65	75.976,93	135,72	-33.887,35
	Total Concepto	110.000,00		110.000,00	76.112,65			76.112,65	75.976,93	135,72	-33.887,35
115	Impuesto sobre vehículos de Tracción Mecánica										
11500	Impuesto sobre vehículos de Tracción Mecánica	1.025.000,00		1.025.000,00	1.086.363,18	6.577,04	10.014,18	1.069.771,96	858.023,68	211.748,28	44.771,96
	Total Concepto	1.025.000,00		1.025.000,00	1.086.363,18	6.577,04	10.014,18	1.069.771,96	858.023,68	211.748,28	44.771,96
116	Impuesto sobre Incremento del Valor de los Terrenos de Natur										
11600	Impuesto sobre Incremento del Valor de los Terrenos de Natur	1.550.000,00		1.550.000,00	1.259.941,71	2.547,10		1.257.394,61	768.244,98	489.149,63	-292.605,39
	Total Concepto	1.550.000,00		1.550.000,00	1.259.941,71	2.547,10		1.257.394,61	768.244,98	489.149,63	-292.605,39
	Total Artículo.	9.774.936,00		9.774.936,00	9.434.131,06	139.419,37	33.199,86	9.261.511,83	7.734.178,30	1.527.333,53	-513.424,17



**AYUNTAMIENTO DE PARACUELLOS DE JARAMA**  
**ESTADO DE LIQUIDACIÓN DEL PRESUPUESTO DE INGRESOS: RESUMEN POR CLASIFICACIÓN ECONÓMICA**  
**(2021)**

Fecha Obtenición: 14:25:45 05/09/2022

Pág. 3

**Capítulo: 1 Impuestos directos**

ARTICULO	CONCEPTO SUBCONCEPTO	PREVISIONES PRESUPUESTARIAS			DERECHOS RECONOCIDOS	DERECHOS ANULADOS	DERECHOS CANCELADOS	DERECHOS RECONOCIDOS NETOS	RECAUDACIÓN NETA	DERECHOS PENDIENTES DE COBRO A 31 DE DICIEMBRE	EXCESO / DEFECTO PREVISION
		INICIALES	MODIFICACIONES	DEFINITIVAS							
13	Impuesto sobre las Actividades Económicas										
	130 Impuesto sobre Actividades Económicas										
	13000 Impuesto sobre Actividades Económicas	275.000,00		275.000,00	196.329,38	2.279,11		194.050,27	154.186,58	39.863,69	-80.949,73
	Total Concepto	275.000,00		275.000,00	216.043,49	2.279,11		213.764,38	173.900,69	39.863,69	-61.235,62
	Total Artículo.	275.000,00		275.000,00	216.043,49	2.279,11		213.764,38	173.900,69	39.863,69	-61.235,62
	Total Capítulo	10.049.336,00		10.049.336,00	9.650.174,55	141.698,48	33.199,86	9.475.276,21	7.908.078,99	1.567.197,22	-574.659,79




**AYUNTAMIENTO DE PARACUELLOS DE JARAMA**  
**ESTADO DE LIQUIDACIÓN DEL PRESUPUESTO DE INGRESOS: RESUMEN POR CLASIFICACIÓN ECONÓMICA**  
**(2021)**

Fecha ObtenCIÓN: 14:25:45 05/09/2022  
 Pág. 4

**Capítulo: 2 Impuestos indirectos**

ARTÍCULO	CONCEPTO SUBCONCEPTO	PREVISIONES PRESUPUESTARIAS			DERECHOS RECONOCIDOS	DERECHOS ANULADOS	DERECHOS CANCELADOS	DERECHOS RECONOCIDOS NETOS	RECAUDACIÓN NETA	DERECHOS PENDIENTES DE COBRO A 31 DE DICIEMBRE	EXCESO / DEFECTO PREVISION
		INICIALES	MODIFICACIONES	DEFINITIVAS							
29	Otros impuestos indirectos										
290	Impuesto sobre construcciones, instalaciones y obras										
290	Impuesto sobre construcciones, instalaciones y obras										
29000	Impuesto sobre construcciones, instalaciones y obras	375.000,00		375.000,00	462.226,71	27.235,67		434.991,04	434.759,25	231,79	59.991,04
	Total Concepto	375.000,00		375.000,00	462.226,71	27.235,67		434.991,04	434.759,25	231,79	59.991,04
	Total Artículo	375.000,00		375.000,00	462.226,71	27.235,67		434.991,04	434.759,25	231,79	59.991,04
	Total Capítulo	375.000,00		375.000,00	462.226,71	27.235,67		434.991,04	434.759,25	231,79	59.991,04







## AYUNTAMIENTO DE PARACUELLOS DE JARAMA

## ESTADO DE LIQUIDACIÓN DEL PRESUPUESTO DE INGRESOS: RESUMEN POR CLASIFICACIÓN ECONÓMICA


(2021)

Fecha Obtención: 14/25:45 05/09/2022

Pág. 7

## Capítulo: 3 Tasas, precios públicos y otros ingresos

ARTÍCULO	CONCEPTO SUBCONCEPTO	PREVISIONES PRESUPUESTARIAS			DERECHOS RECONOCIDOS	DERECHOS ANULADOS	DERECHOS CANCELADOS	DERECHOS RECONOCIDOS NETOS	RECAUDACIÓN NETA	DERECHOS PENDIENTES DE COBRO A 31 DE DICIEMBRE	EXCESO / DEFECTO PREVISION
		INICIALES	MODIFICACIONES	DEFINITIVAS							
	Total Concepto	1.800,00		1.800,00	2.286,00	282,32		2.013,68	2.013,68		213,68
	Total Artículo	293.800,00		293.800,00	148.831,97	4.907,29		143.924,68	143.924,68		-149.875,32
33	Tasas por utilización privativa o aprovechamiento especial d										
	331 Tasa por entrada de vehículos										
	33100 Tasa por entrada de vehículos	210.000,00		210.000,00	286.608,52	564,67	3.959,71	262.084,14	199.376,54	62.707,60	52.084,14
	Total Concepto	210.000,00		210.000,00	286.608,52	564,67	3.959,71	262.084,14	199.376,54	62.707,60	52.084,14
	332 Tasa por utilización privativa o aprovechamiento especial po										
	33200 Tasa por utilización privativa o aprovechamiento especial po	225.000,00		225.000,00	303.958,79			303.958,79	240.236,33	63.722,46	78.958,79
	Total Concepto	225.000,00		225.000,00	303.958,79			303.958,79	240.236,33	63.722,46	78.958,79
	335 Tasa por ocupación de la vía pública con terrazas										
	33500 Tasa por ocupación de la vía pública con terrazas				1.734,44			1.734,44	1.734,44		1.734,44
	Total Concepto				1.734,44			1.734,44	1.734,44		1.734,44
	338 Compensación de Telefónica de España S.A.										
	33800 Compensación de Telefónica España SA	129.280,00		129.280,00	112.157,46			112.157,46	112.157,46		-17.102,54
	Total Concepto	129.280,00		129.280,00	112.157,46			112.157,46	112.157,46		-17.102,54
	339 Otras tasas por utilización privativa del dominio público										
	33901 Tasa por ocupación de la vía pública con mercancías y escomb	40.000,00		40.000,00	25.604,09	298,22		25.305,87	25.305,87		-14.694,13
	33902 Tasa por ocupación de la vía pública con quioscos, industri	35.000,00		35.000,00	26.227,20			26.227,20	21.837,00	4.390,20	-8.772,80
	33905 Tasa por ocupación del dominio público con puestos de venta	15.000,00		15.000,00							-15.000,00



## AYUNTAMIENTO DE PARACUELLOS DE JARAMA

## ESTADO DE LIQUIDACIÓN DEL PRESUPUESTO DE INGRESOS: RESUMEN POR CLASIFICACIÓN ECONÓMICA


(2021)

Fecha Obtenición: 14:25:45 05/09/2022

Página: 8

## Capítulo: 3 Tasas, precios públicos y otros ingresos

ARTICULO	CONCEPTO SUBCONCEPTO	PREVISIONES PRESUPUESTARIAS			DERECHOS RECONOCIDOS	DERECHOS ANULADOS	DERECHOS CANCELADOS	DERECHOS RECONOCIDOS NETOS	RECAUDACIÓN NETA	DERECHOS PENDIENTES DE COBRO A 31 DE DICIEMBRE	EXCESO / DEFECTO PREVISION
		INICIALES	MODIFICACIONES	DEFINITIVAS							
	Total Concepto	90.000,00		90.000,00	51.831,29	298,22		51.533,07	47.142,87	4.390,20	-38.466,93
	Total Artículo.	654.260,00		654.260,00	736.290,50	862,89	3.959,71	731.467,90	600.647,64	130.820,26	77.207,90
34	Precios públicos										
	342 Servicios educativos										
	34200 Precios públicos por prestación de servicios educativos	160.000,00		160.000,00	238.507,82	1.657,80		236.850,02	178.063,82	58.786,20	76.850,02
	Total Concepto	160.000,00		160.000,00	238.507,82	1.657,80		236.850,02	178.063,82	58.786,20	76.850,02
	Total Artículo.	160.000,00		160.000,00	238.507,82	1.657,80		236.850,02	178.063,82	58.786,20	76.850,02
35	Contribuciones especiales										
	352 Contribución especial rebaje vía pública										
	352 Contribución especial rebaje vía pública	50.000,00		50.000,00	8.048,75			8.048,75	8.048,75		-41.951,25
	Total Concepto	50.000,00		50.000,00	8.048,75			8.048,75	8.048,75		-41.951,25
	Total Artículo.	50.000,00		50.000,00	8.048,75			8.048,75	8.048,75		-41.951,25
39	Otros ingresos										
	391 Multas										
	39100 Multas por infracciones urbanísticas	50.000,00		50.000,00	11.099,13			11.099,13	11.099,13		-38.900,87
	39110 Multas por infracciones tributarias y análogas	75.000,00		75.000,00	206.499,36			206.499,36	71.710,93	134.788,43	131.499,36
	39120 Multas por infracciones de la Ordenanza de circulación	105.000,00	47.126,14	152.126,14	189.416,25	114,62		189.301,63	189.301,63		37.175,49
	39190 Otras multas y sanciones	90.000,00		90.000,00	24.969,40	376,94		24.592,46	24.592,46		-65.410,54
	Total Concepto	320.000,00	47.126,14	367.126,14	431.981,14	491,56		431.489,58	296.701,15	134.788,43	64.363,44
392	Recargos del periodo ejecutivo y por declaración extemporánea										





## AYUNTAMIENTO DE PARACUELLOS DE JARAMA

## ESTADO DE LIQUIDACIÓN DEL PRESUPUESTO DE INGRESOS: RESUMEN POR CLASIFICACIÓN ECONÓMICA

(2021)

Fecha Obtenido: 14:25:45 05/09/2022

Pg. 9

## Capítulo: 3 Tasas, precios públicos y otros ingresos

ARTÍCULO	CONCEPTO SUBCONCEPTO	PREVISIONES PRESUPUESTARIAS			DERECHOS RECONOCIDOS	DERECHOS ANULADOS	DERECHOS CANCELADOS	DERECHOS RECONOCIDOS NETOS	RECAUDACIÓN NETA	DERECHOS PENDIENTES DE COBRO A 31 DE DICIEMBRE	EXCESO / DEFECTO PREVISION
		INICIALES	MODIFICACIONES	DEFINITIVAS							
39200	Recargos por declaración exemporanea sin requerimiento prev	200.000,00		200.000,00	3.607,97			3.607,97	972,14	2.635,83	3.607,97
39210	Recargo electrico	50.000,00		50.000,00	172.687,33	89,47		172.597,86	172.590,95	6,91	-27.402,14
39212	Costas	50.000,00		50.000,00	50.886,65	54,76		50.831,89	50.831,89		831,89
	Total Concepto	250.000,00		250.000,00	227.181,95	144,23		227.037,72	224.394,98	2.642,74	-22.962,28
393	Intereses de demora										
39300	Intereses de demora	75.000,00		75.000,00	79.883,31	52,77		79.830,54	79.823,85	6,69	4.830,54
	Total Concepto	75.000,00		75.000,00	79.883,31	52,77		79.830,54	79.823,85	6,69	4.830,54
396	Ingresos por actuaciones de urbanización										
39601	Cuotas de urbanización				5.025,37			5.025,37	5.025,37		5.025,37
39610	Cuotas de urbanización				2.029,46			2.029,46	2.029,46		2.029,46
	Total Concepto				7.054,83			7.054,83	7.054,83		7.054,83
399	Otros ingresos diversos										
399	Otros ingresos diversos										
39900	Otros ingresos diversos	250.000,00		250.000,00	421.239,46			421.239,46	419.253,93	1.985,53	171.239,46
39901	Otros ingresos: ingresos ejecución subsidiaria	150.000,00		150.000,00	1.234,31			1.234,31	1.234,31		-148.765,69
39907	Otros ingresos diversos										
	Total Concepto	400.000,00		400.000,00	422.473,77			422.473,77	420.488,24	1.985,53	22.473,77
	Total Articulo:	1.045.000,00	47.126,14	1.092.126,14	1.168.575,00	688,56		1.167.886,44	1.028.463,05	139.423,39	75.760,30
	Total Capítulo	3.126.060,00	47.126,14	3.173.186,14	3.097.410,31	41.855,55		3.051.595,25	2.647.991,58	403.603,67	-121.590,69




**AYUNTAMIENTO DE PARACUELLOS DE JARAMA**  
**ESTADO DE LIQUIDACIÓN DEL PRESUPUESTO DE INGRESOS: RESUMEN POR CLASIFICACIÓN ECONÓMICA**  
**(2021)**

Fecha Obtenido: 14:25:45 05/09/2022  
 Pág. 10

**Capítulo: 4 Transferencias corrientes**

ARTÍCULO	CONCEPTO SUBCONCEPTO	PREVISIONES PRESUPUESTARIAS			DERECHOS RECONOCIDOS	DERECHOS ANULADOS	DERECHOS CANCELADOS	DERECHOS RECONOCIDOS NETOS	RECAUDACIÓN NETA	DERECHOS PENDIENTES DE COBRO A 31 DE DICIEMBRE	EXCESO / DEFECTO PREVISION
		INICIALES	MODIFICACIONES	DEFINITIVAS							
42	De la Administración del Estado										
420	De la Administración General del Estado										
42000	Participación en los Tributos del Estado	4.816.031,00		4.816.031,00	5.164.034,52		5.164.034,52	5.065.041,16		98.993,36	348.003,52
42020	Compensación por beneficios fiscales	75.620,00		75.620,00							-75.620,00
42090	Otras transferencias corrientes de la Administración General	206.035,00		206.035,00	115.600,82		115.600,82	115.600,82			-90.434,18
	Total Concepto	5.097.686,00		5.097.686,00	5.279.635,34		5.279.635,34	5.180.641,98		98.993,36	181.949,34
	Total Artículo:	5.097.686,00		5.097.686,00	5.279.635,34		5.279.635,34	5.180.641,98		98.993,36	181.949,34
45	De Comunidades Autónomas										
450	De la Administración General de las Comunidades Autónomas										
450	De la Administración General de las Comunidades Autónomas										
45000	Participación en tributos de la Comunidad Autónoma	284.654,00		284.654,00	11.901,34		11.901,34	8.991,25		2.910,09	11.901,34
45002	Transferencias corrientes en cumplimiento de convenios suscrt	712.776,00		712.776,00	491.055,16		487.055,16	487.055,16			202.201,16
45030	Transferencias corrientes en cumplimiento de convenios suscrt	268.799,00		268.799,00	838.900,92		838.900,92	838.900,92			126.124,92
45060	Otras transferencias corrientes convenios con la Comunidad A	268.799,00		268.799,00	946.482,60		946.482,60	946.482,60			392.708,60
	Total Concepto	1.266.429,00		1.266.429,00	2.288.340,02		2.288.340,02	2.281.429,93		2.910,09	732.936,22
455	De la Administración General de la Comunidad Autónoma										
455	De la Administración General de la Comunidad Autónoma										
45560	Subvenciones										




DOCUMENTO DOCUMENTO GENÉRICO: 6.2 liq pi clasif económica	IDENTIFICADORES	
OTROS DATOS Código para validación: 1QN5N-7HBJO-Z8S2K Página 11 de 15	FIRMAS	ESTADO <b>NO REQUIERE FIRMAS</b>

**AYUNTAMIENTO DE PARACUELLOS DE JARAMA**  
**ESTADO DE LIQUIDACIÓN DEL PRESUPUESTO DE INGRESOS: RESUMEN POR CLASIFICACIÓN ECONÓMICA**  
**(2021)**

Fecha Obtención: 14:25:45 05/09/2022  
Pág. 11

Capítulo: 4 Transferencias corrientes

ARTICULO	CONCEPTO SUBCONCEPTO	PREVISIONES PRESUPUESTARIAS			DERECHOS RECONOCIDOS	DERECHOS ANULADOS	DERECHOS CANCELADOS	DERECHOS RECONOCIDOS NETOS	RECAUDACIÓN NETA	DERECHOS PENDIENTES DE COBRO A 31 DE DICIEMBRE	EXCESO / DEFECTO PREVISION
		INICIALES	MODIFICACIONES	DEFINITIVAS							
	Total Concepto										
	Total Artículo	1.286.423,00	284.974,80	1.561.403,80	2.288.340,02	4.000,00		2.284.340,02	2.281.429,93	2.910,09	732.936,22
	Total Capítulo	6.384.115,00	284.974,80	6.649.089,80	7.567.975,36	4.000,00		7.563.975,36	7.462.071,91	101.903,45	914.885,56




**AYUNTAMIENTO DE PARACUELLOS DE JARAMA**  
**ESTADO DE LIQUIDACIÓN DEL PRESUPUESTO DE INGRESOS: RESUMEN POR CLASIFICACIÓN ECONÓMICA**  
**(2021)**

Fecha Obtenición: 14:25:45 05/09/2022

Pág. 12

**Capítulo: 5 Ingresos patrimoniales**

ARTICULO	CONCEPTO SUBCONCEPTO	PREVISIONES PRESUPUESTARIAS			DERECHOS RECONOCIDOS	DERECHOS ANULADOS	DERECHOS CANCELADOS	DERECHOS RECONOCIDOS NETOS	RECAUDACIÓN NETA	DERECHOS PENDIENTES DE COBRO A 31 DE DICIEMBRE	EXCESO / DEFECTO PREVISION
		INICIALES	MODIFICACIONES	DEFINITIVAS							
52	Intereses de depósitos										
	520 Intereses de cuentas corrientes bancarias										
	52099 Intereses de depósito	2.000,00		2.000,00							-2.000,00
	Total Concepto	2.000,00		2.000,00							-2.000,00
	Total Artículo.	2.000,00		2.000,00							-2.000,00
53	Dividendos y participación beneficios										
	534 De Sociedades mercantiles, entidades públicas empresariales										
	53410 De sociedades y entidades no dependientes de las entidades I	73.015,00		73.015,00							-73.015,00
	Total Concepto	73.015,00		73.015,00							-73.015,00
	Total Artículo.	73.015,00		73.015,00							-73.015,00
54	Rentas de bienes inmuebles										
	541 Arrendamiento de fincas urbanas										
	541 Arrendamiento de fincas urbanas				5.032,03			5.032,03	4.952,03	80,00	5.032,03
	Total Concepto				5.032,03			5.032,03	4.952,03	80,00	5.032,03
	Total Artículo.				5.032,03			5.032,03	4.952,03	80,00	5.032,03
55	Productos de concesiones y aprovechamientos especiales										
	550 De concesiones administrativas con contraprestación periódic										
	550 De concesiones administrativas con contraprestación periódic	60.029,00		60.029,00	9.537,50			9.537,50	9.537,50	350,00	-50.491,50
	55000 Concesion bar polideportivo Y campo de futbol				1.050,00			1.050,00	700,00	350,00	1.050,00
	Total Concepto	60.029,00		60.029,00	10.587,50			10.587,50	10.237,50	350,00	-49.441,50




DOCUMENTO DOCUMENTO GENÉRICO: 6.2 liq pi clasif económica	IDENTIFICADORES	
OTROS DATOS Código para validación: 1QN5N-7HBJO-Z8S2K Página 13 de 15	FIRMAS	ESTADO <b>NO REQUIERE FIRMAS</b>

**AYUNTAMIENTO DE PARACUELLOS DE JARAMA**  
**ESTADO DE LIQUIDACIÓN DEL PRESUPUESTO DE INGRESOS: RESUMEN POR CLASIFICACIÓN ECONÓMICA**  
**(2021)**

Fecha Obtenido: 14:25:45 05/09/2022  
Pg. 13

**Capítulo: 5 Ingresos patrimoniales**

ARTICULO	CONCEPTO SUBCONCEPTO	PREVISIONES PRESUPUESTARIAS			DERECHOS RECONOCIDOS	DERECHOS ANULADOS	DERECHOS CANCELADOS	DERECHOS RECONOCIDOS NETOS	RECAUDACIÓN NETA	DERECHOS PENDIENTES DE COBRO A 31 DE DICIEMBRE	EXCESO / DEFECTO PREVISION
		INICIALES	MODIFICACIONES	DEFINITIVAS							
553	Derecho de superficie con contraprestación no periódica				6.700.000,00			6.700.000,00	6.700.000,00		6.700.000,00
55301	DCHO de superficie, Contraprestación no periód, CESION USO				6.700.000,00			6.700.000,00	6.700.000,00		6.700.000,00
	Total Concepto				6.700.000,00			6.700.000,00	6.700.000,00		6.700.000,00
	Total Articulo:	60.029,00		60.029,00	6.710.587,50			6.710.587,50	6.710.237,50	350,00	6.650.558,50
59	Otros Ingresos patrimoniales										
599	Otros Ingresos patrimoniales										
59900	Otros ingresos patrimoniales:recogida selectiva	250.000,00		250.000,00	308.508,96			308.508,96	225.505,74	83.003,22	58.508,96
59901	Otros ingresos patrimoniales: DERECHO DE SUPERFICIE	250.000,00		250.000,00	308.508,96			308.508,96	225.505,74	83.003,22	58.508,96
	Total Concepto	250.000,00		250.000,00	308.508,96			308.508,96	225.505,74	83.003,22	58.508,96
	Total Articulo:	250.000,00		250.000,00	308.508,96			308.508,96	225.505,74	83.003,22	58.508,96
	Total Capítulo	385.044,00		385.044,00	7.024.128,49			7.024.128,49	6.940.695,27	83.433,22	6.639.084,49




DOCUMENTO DOCUMENTO GENÉRICO: 6.2 liq pi clasif económica	IDENTIFICADORES	
OTROS DATOS Código para validación: 1QN5N-7HBJO-Z8S2K Página 14 de 15	FIRMAS	ESTADO <b>NO REQUIERE FIRMAS</b>

**AYUNTAMIENTO DE PARACUELLOS DE JARAMA**  
**ESTADO DE LIQUIDACIÓN DEL PRESUPUESTO DE INGRESOS: RESUMEN POR CLASIFICACIÓN ECONÓMICA**  
**(2021)**

Fecha Obtención: 14:25:45 05/09/2022  
Pág. 14

**Capítulo: 6 Enajenación de inversiones reales**

ARTICULO	CONCEPTO SUBCONCEPTO	PREVISIONES PRESUPUESTARIAS			DERECHOS RECONOCIDOS	DERECHOS ANULADOS	DERECHOS CANCELADOS	DERECHOS RECONOCIDOS NETOS	RECAUDACIÓN NETA	DERECHOS PENDIENTES DE COBRO A 31 DE DICIEMBRE	EXCESO / DEFECTO PREVISION
		INICIALES	MODIFICACIONES	DEFINITIVAS							
60	De terrenos										
	603 Patrimonio público del suelo										
	60300 Enajenación de parcelas pertenecientes al P. Público del Suelo	19.006.200,00		19.006.200,00							-19.006.200,00
	Total Concepto	19.006.200,00		19.006.200,00							-19.006.200,00
	Total Artículo.	19.006.200,00		19.006.200,00							-19.006.200,00
	Total Capítulo	19.006.200,00		19.006.200,00							-19.006.200,00



**AYUNTAMIENTO DE PARACUELLOS DE JARAMA**  
**ESTADO DE LIQUIDACIÓN DEL PRESUPUESTO DE INGRESOS: RESUMEN POR CLASIFICACIÓN ECONÓMICA**  
**(2021)**

Fecha Obtención: 14:25:45 05/09/2022  
Pg. 15

**Capítulo: 8 Activos financieros**

ARTÍCULO	CONCEPTO SUBCONCEPTO	PREVISIONES PRESUPUESTARIAS			DERECHOS RECONOCIDOS	DERECHOS ANULADOS	DERECHOS CANCELADOS	DERECHOS RECONOCIDOS NETOS	RECAUDACIÓN NETA	DERECHOS PENDIENTES DE COBRO A 31 DE DICIEMBRE	EXCESO / DEFECTO PREVISION
		INICIALES	MODIFICACIONES	DEFINITIVAS							
87	Remanente de tesorería										
870	Remanente de tesorería										
87000	Para gastos generales		9.414.507,74	9.414.507,74							-9.414.507,74
87010	Para gastos con financiación afectada		5.587.323,57	5.587.323,57							-5.587.323,57
	Total Concepto		15.001.831,31	15.001.831,31							-15.001.831,31
	Total Artículo.		15.001.831,31	15.001.831,31							-15.001.831,31
	Total Capítulo		15.001.831,31	15.001.831,31							-15.001.831,31
	Total	39.306.355,00	15.333.932,25	54.640.287,25	27.821.574,42	214.949,50	37.159,57	27.569.465,35	25.412.020,50	2.157.444,85	-27.070.821,90

